

LISTA DE PALABRAS

Recuerda leer
por lo menos
20 minutos diarios.



Pasos para leer:

- 1.- Lee las palabras por silabas
- 2.-Al final di la palabra completa
- 3.- Cuando ya la conozcas lee la palabra sin usar las silabas
- 4.- Lee la palabra en tu mente y di lo que dice sin usar las silabas.

INDICE

• REGISTRO DE LECTURA EN CASA.....	3
• PALABRAS CON M.....(SEMANA DEL _____ AL _____).....	4
• PALABRAS CON S.....(SEMANA DEL _____ AL _____).....	5
• PALABRAS CON T.....(SEMANA DEL _____ AL _____).....	6
• PALABRAS CON L.....(SEMANA DEL _____ AL _____).....	7
• PALABRAS CON R.....(SEMANA DEL _____ AL _____).....	8
• PALABRAS CON P.....(SEMANA DEL _____ AL _____).....	9
• PALABRAS CON N.....(SEMANA DEL _____ AL _____).....	10
• PALABRAS CON CA - CO .CU.....(SEMANA DEL _____ AL _____).....	11
• PALABRAS CON D.....(SEMANA DEL _____ AL _____).....	12
• PALABRAS CON V.....(SEMANA DEL _____ AL _____).....	13
• PALABRAS CON F.....(SEMANA DEL _____ AL _____).....	14
• PALABRAS CON B.....(SEMANA DEL _____ AL _____).....	15
• PALABRAS CON J.....(SEMANA DEL _____ AL _____).....	16
• PALABRAS CON Ñ.....(SEMANA DEL _____ AL _____).....	17
• PALABRAS CON R.....(SEMANA DEL _____ AL _____).....	18
• PALABRAS CON G.....(SEMANA DEL _____ AL _____).....	19
• PALABRAS CON H.....(SEMANA DEL _____ AL _____).....	20
• PALABRAS CON CH.....(SEMANA DEL _____ AL _____).....	21
• PALABRAS CON LL.....(SEMANA DEL _____ AL _____).....	22
• PALABRAS CON QU.....(SEMANA DEL _____ AL _____).....	23
• PALABRAS CON Y.....(SEMANA DEL _____ AL _____).....	24
• PALABRAS CON GUE - GUI.....(SEMANA DEL _____ AL _____).....	25
• PALABRAS CON GÜE - GÜI.....(SEMANA DEL _____ AL _____).....	26
• PALABRAS CON GE - GI.....(SEMANA DEL _____ AL _____).....	27
• PALABRAS CON CE - CI.....(SEMANA DEL _____ AL _____).....	28
• PALABRAS CON K.....(SEMANA DEL _____ AL _____).....	29
• PALABRAS CON Z.....(SEMANA DEL _____ AL _____).....	30
• PALABRAS CON X.....(SEMANA DEL _____ AL _____).....	31
• PALABRAS CON W.....(SEMANA DEL _____ AL _____).....	32
• PALABRAS CON TR.....(SEMANA DEL _____ AL _____).....	33
• PALABRAS CON BL.....(SEMANA DEL _____ AL _____).....	34
• PALABRAS CON GR.....(SEMANA DEL _____ AL _____).....	35
• PALABRAS CON PR.....(SEMANA DEL _____ AL _____).....	36
• PALABRAS CON DR.....(SEMANA DEL _____ AL _____).....	37
• PALABRAS CON FR.....(SEMANA DEL _____ AL _____).....	38
• PALABRAS CON CL.....(SEMANA DEL _____ AL _____).....	39
• PALABRAS CON FL.....(SEMANA DEL _____ AL _____).....	40
• PALABRAS CON GL.....(SEMANA DEL _____ AL _____).....	41
• PALABRAS CON PL.....(SEMANA DEL _____ AL _____).....	42
• PALABRAS CON BR.....(SEMANA DEL _____ AL _____).....	43
• PALABRAS CON CR.....(SEMANA DEL _____ AL _____).....	44
• PALABRAS CON RR.....(SEMANA DEL _____ AL _____).....	45

LECCION M

LISTA DE PALABRAS

INSTRUCCIONES: Lee las sílabas, luego las palabras

ma

me

mi

mo

mu

- | | | | | |
|--------|--------|---------|-----------|----------|
| 1. ama | 4. emú | 7. mamá | 10. momia | 13. Memo |
| 2. Ema | 5. mío | 8. mima | 11. amé | 14. Mimí |
| 3. Mía | 6. amo | 9. mimo | 12. Meme | 15. mami |

LECCION M

LISTA DE ORACIONES

INSTRUCCIONES: Lee las sílabas, luego las oraciones

ma


me

mi

mo

mu

1. Mi mamá me ama
2. Ema mima a Mimí
3. Memo ama a Ema
4. Mamá mima a Memo
5. Mami me mima
6. Mamá ama a Ema
7. Mimí mima a Memo
8. Amo a mi mamá



mamá

LECCION M, S

LISTA DE PALABRAS

INSTRUCCIONES: Lee las sílabas, luego las palabras

sa**so****se****su****si**

- | | | | | |
|---------------|-----------------|------------------|----------------|-----------------|
| 1. es | 6. más | 11. suma | 16. ese | 21. osa |
| 2. sus | 7. seis | 12. sumo | 17. eso | 22. Susi |
| 3. oso | 8. masa | 13. asea | 18. asa | 23. usa |
| 4. mis | 9. mesa | 14. aso | 19. así | 24. uso |
| 5. esa | 10. misa | 15. amasa | 20. mes | |

LECCION S

LISTA DE ORACIONES

INSTRUCCIONES: Lee las sílabas, luego las oraciones

Sa**Se****Si****So****Su**

- | | |
|-------------------|------------------------|
| 1. Memo es así | 9. Susi usa mi mesa |
| 2. Mimí es esa | 10. Susi amasa su masa |
| 3. Uso esa mesa | 11. Ema ama a su osa |
| 4. Mi oso se asea | 12. Meme usa mi mesa |
| 5. Ese oso es mío | 13. Susi ama a su mamá |
| 6. Mi masa es esa | 14. Mama amasa esa |
| 7. Esa es mi mama | masa |
| 8. Mi mamá es Ema | |

Oso



LECCION M, S, T

LISTA DE PALABRAS

INSTRUCCIONES: Lee las sílabas, luego las palabras

ta

te

ti

to

tu

- | | | | | |
|---------|-----------|------------|--------------|----------|
| 1. tía | 8. mete | 15. tomo | 22. mesita | 29. mete |
| 2. tos | 9. osito | 16. mamita | 23. motita | 30. |
| 3. tío | 10. tose | 17. mata | 24. semita | |
| 4. Tito | 11. moto | 18. mateo | 25. Tomás | |
| 5. esta | 12. toma | 19. matute | 26. tomate | |
| 6. auto | 13. mate | 20. motita | 27. Timoteo | |
| 7. moto | 14. susto | 21. tamal | 28. Tomasito | |

LECCION T

LISTA DE ORACIONES

INSTRUCCIONES: Lee las sílabas, luego las oraciones

Ta

Te

Ti

To

Tu

- | | |
|---------------------|-------------------------|
| 1. Mi tía tose | 9. Ese tomate es mío |
| 2. Tito tose así | 10. Mi tío usa mi moto |
| 3. Mi tío toma té | 11. Mateo usa mi moto |
| 4. Tita se asustó | 12. Esta mesita es mía |
| 5. Matute es mi tío | 13. Mimí ama a Tomas |
| 6. Tito ama a Emita | 14. Tomás mete su osito |
| 7. Esa moto es mía | 15. Mamá usa ese tomate |
| 8. Toma ese tomate | |

tomate





LECCION M, S, T, L

LISTA DE PALABRAS

INSTRUCCIONES: Lee las silabas, luego las palabras

la le li lo lu

- | | | | | | | |
|---------|-----------|-----------|------------|------------|----------|------------|
| 1. ala | 7. lisa | 13. mole | 19. mal | 25. Elisa | 31. miel | 37. salto |
| 2. isla | 8. lima | 14. alto | 20. maleta | 26. elote | 32. sale | 38. Lolita |
| 3. sal | 9. loma | 15. suelo | 21. muleta | 27. Lalo | 33. sala | 39. salto |
| 4. sol | 10. listo | 16. suela | 22. muela | 28. lola | 34. tela | |
| 5. lulú | 11. sola | 17. mala | 23. asalto | 29. lolita | 35. tele | |
| 6. tela | 12. sala | 18. latas | 24. atole | 30. Luis | 36. Alma | |

LECCION L

LISTA DE ORACIONES

INSTRUCCIONES: Lee las silabas, luego las oraciones

La Le Li Lo Lu

- | | |
|-----------------------|--------------------------|
| 1. Alma es alta | 12. Lola asea la sala |
| 2. Luis sale solo | 13. La loma es alta |
| 3. Alma toma atole | 14. Lalo mete la maleta |
| 4. Lola es lista | 15. Lalo usa muletas |
| 5. El mole está listo | 16. La mamá hace sopa |
| 6. El sol sale alto | 17. La maleta esta lista |
| 7. El suelo esta liso | 18. Susi toma seis limas |
| 8. Elisa salta alto | 19. Tito se salió solito |
| 9. Esta es mi lima | 20. Lupe limpia la lima |
| 10. Este es mi elote | 21. |
| 11. La lima es mía | |



luna

LECCION M,S,T,L,R

LISTA DE PALABRAS

INSTRUCCIONES: Lee las sílabas, luego las palabras

(r fuerte) ra re ri ro ru


- | | | | | | |
|-----------|------------|-----------|------------|-------------|------------|
| 1. alerta | 8. rama | 15. Raúl | 22. risa | 29. Socorro | 36. Rusia |
| 2. altar | 9. Ramiro | 16. remo | 23. Rita | 30. armario | 37. ruta |
| 3. arma | 10. ramito | 17. resta | 24. ritmo | 31. mármol | 38. sierra |
| 4. Irma | 11. ramo | 18. riel | 25. Roma | 32. muerte | 39. suerte |
| 5. mar | 12. Ramón | 19. rima | 26. rorro | 33. roto | 40. tarro |
| 6. Mirta | 13. rata | 20. rio | 27. rosa | 34. rueda | 41. tierra |
| 7. perro | 14. ratero | 21. ser | 28. Rosita | 35. ruleta | 42. torre |

LECCION R

LISTA DE ORACIONES

INSTRUCCIONES: Lee las sílabas, luego las oraciones

Ra Re Ri Ro Ru

- | | | |
|----------------------------|---|-----------------------------|
| 1. Rita se rie |  | 12. Esta torta es mía |
| 2. Mira ese torero | | 13. La ruleta de René |
| 3. La torre es alta | | 14. Sara tiro su ramita |
| 4. El tarro está roto | | 15. Tomás salió a Rusia |
| 5. Rita usa la sierra | | 16. Raúl amarra el remo |
| 6. Mi arete está roto | | 17. Rosita toma la ruleta |
| 7. Ramiro esta alerta | | 18. Rosita tiene un ramo |
| 8. Ema salta la torre | | 19. Teresa arma la torre |
| 9. El armario esta alto | | 20. El radio es de Renato |
| 10. El remo es de Raúl | | 21. Memo arrima la mesa |
| 11. Elisa salta los rieles | | 22. Esta es la ruta a Rusia |

rata



LECCION M,S,T,L,R ,P

LISTA DE PALABRAS

INSTRUCCIONES: Lee las silabas, luego las palabras

pa

pe

pi

po

pu

- | | | | | | |
|---------|-----------|------------|------------|------------|-------------|
| 1. pie | 9. sapo | 17. pasa | 25. perro | 33. popote | 41. espuma |
| 2. pino | 10. sopa | 18. pasta | 26. peso | 34. paleta | 42. pistola |
| 3. pipa | 11. tapa | 19. pastel | 27. piloto | 35. palma | 43. paloma |
| 4. pipo | 12. ropa | 20. pato | 28. pomo | 36. ropero | 44. sopita |
| 5. piso | 13. apura | 21. Paula | 29. pulpo | 37. Lupita | 45. tapete |
| 6. lupa | 14. papá | 22. pelo | 30. puma | 38. mapa | 46. ropa |
| 7. pala | 15. papas | 23. Pepe | 31. pelota | 39. pasea | |
| 8. palo | 16. papel | 24. pera | 32. pepito | 40. espera | |

LECCION P

LISTA DE ORACIONES

INSTRUCCIONES: Lee las silabas, luego las oraciones

Pa

Pe

Pi

Po

Pu

- | | |
|--------------------------|--------------------------------|
| 1. Papá usa pipa | 13. Papa usa esta pasta |
| 2. Mi pelo es liso | 14. Lupita pisa el tapete |
| 3. Ese sapo salta | 15. Pepe limpia a su perro |
| 4. Esa ropa es mía | 16. Tomas piso mi paloma |
| 5. Pepe toma sopa | 17. El pato pasea por la pila |
| 6. Lupita toma sopa | 18. El popote es para Ramiro |
| 7. Lupita tapa a Susí | 19. La pelota está en el patio |
| 8. Mi papa se pasea | 20. Mi papa me dio un peso |
| 9. Este es mi pastel | 21. Telma toma el pastel |
| 10. Pipa pasea a Pepe | 22. La paloma sale sola |
| 11. Pepito pisó el pasto | 23. Rosita pasea por Rusia |
| 12. Pepe puso su pesa | |



pino

LECCION M,S,T,L,R,P,N

LISTA DE PALABRAS

INSTRUCCIONES: Lee las sílabas, luego las palabras

na**ne****ni****no****nu**

- | | | | | | |
|-----------|-------------|------------|-----------|-------------|--------------|
| 1. Ana | 10. ratón | 18. lentes | 26. nopal | 34. patina | 43. pantalón |
| 2. pan | 11. santo | 19. león | 27. nota | 35. antena | 44. pantano |
| 3. nene | 12. Liliana | 20. lunes | 28. nudo | 36. enanito | 45. patineta |
| 4. nenita | 13. limón | 21. mono | 29. tina | 37. Inés | 46. peine |
| 5. piano | 14. luna | 22. nana | 30. tuna | 38. Lupana | 47. pepinos |
| 6. pino | 15. Anita | 23. nata | 31. túnel | 39. mano | 48. suena |
| 7. rana | 16. lana | 24. Nati | 32. melón | 40. manos | 49. Susana |
| 8. nido | 17. lente | 25. Nina | 33. patín | 41. molino | 50. Tatiana |
| 9. ranita | | | | 42. número | |


LECCION N

LISTA DE ORACIONES

INSTRUCCIONES: Lee las sílabas, luego las oraciones

Na**Ne****Ni****No****Nu**

- | | |
|--------------------------|------------------------------|
| 1. Noé es mi tío | 12. Al nene le dio tos |
| 2. Toma una tuna | 13. Nina se tomó la nata |
| 3. Liliana es limpia | 14. Apenas salió la luna |
| 4. El pan tiene nata | 15. Elena pinta una luna |
| 5. Tatiana toma te | 16. Esos lentes son míos |
| 6. Mi tío usa lentes | 17. Anita se pone lentes |
| 7. Esta es mi mano | 18. Elenita pinta una rosa |
| 8. Ernesto usa lentes | 19. Susana tiene unos tenis |
| 9. Inés tiene un pan | 20. Las manos están limpias |
| 10. El nene está pelón | 21. La tele tiene una antena |
| 11. Inesita camina lento | 22. Tomas come tunas |



nieve

LECCION M,S,T,L,R,P,N , C

LISTA DE PALABRAS

INSTRUCCIONES: Lee las sílabas, luego las palabras

ca**co****cu**


- | | | | | |
|----------|----------|------------|--------------|--------------|
| 1. actor | 9. cuna | 17. Paco | 25. camino | 33. cometa |
| 2. arco | 10. copa | 18. cama | 26. mecate | 34. cortina |
| 3. casa | 11. pica | 19. copete | 27. caseta | 35. costal |
| 4. cara | 12. toco | 20. corre | 28. Catalina | 36. cuchillo |
| 5. coco | 13. loco | 21. camión | 29. camiseta | 37. Lucas |
| 6. codo | 14. roca | 22. camita | 30. colmena | 38. mosca |
| 7. cosa | 15. saco | 23. canica | 31. colonia | 39. contento |
| 8. Cuca | 16. taco | 24. cadena | 32. comal | 40. caliente |

LECCION C

LISTA DE ORACIONES

INSTRUCCIONES: Lee las sílabas, luego las oraciones

Ca**Co****Cu**

- | | | |
|---------------------------|---|----------------------------------|
| 1. Cuca tiene comida |  | 13. Paco se ríe contento |
| 2. Cuca tiene catarro | | 14. Carlos se picó la cara |
| 3. Mi tía lee una carta | | 15. Este perro corre poco |
| 4. El carro corre poco | | 16. Paco se pone su saco |
| 5. Camila usa copete | | 17. El capitán soltó el ancla |
| 6. Carmen pica papas | | 18. El mar está en calma |
| 7. El costal tiene cartas | | 19. El nene está en la cuna |
| 8. El costal tiene cocos | | 20. La camiseta es para Carmen |
| 9. Carmen lee la carta | | 21. La casa de Cuca es cómoda |
| 10. Carlos ríe contento | | 22. Las moscas están en la carne |
| 11. Marcos toca el piano | | |
| 12. La sopa está caliente | | |

casa

LECCION M,S,T,L,R,P,N , C ,D

LISTA DE PALABRAS

INSTRUCCIONES: Lee las silabas, luego las palabras

da

de

di

do

du

- | | | | | | |
|----------|-----------|------------|------------|--------------|--------------|
| 1. Aida | 10. duda | 19. lodo | 28. sudar | 37. dinero | 45. redondo |
| 2. dedo | 11. todo | 20. dama | 29. tarde | 38. cuando | 46. diamante |
| 3. día | 12. duele | 21. dona | 30. donde | 39. modelo | 47. moneda |
| 4. codo | 13. nada | 22. Dora | 31. diente | 40. soldado | 48. modista |
| 5. dado | 14. nido | 23. Daniel | 32. Adela | 41. puedo | 49. medusa |
| 6. onda | 15. oído | 24. David | 33. dominó | 42. dona | 50. domador |
| 7. pedal | 16. soda | 25. dedal | 34. duende | 43. delantal | |
| 8. poda | 17. dime | 26. Diana | 35. sandia | 44. duerme | |
| 9. dos | 18. indio | 27. moda | 36. escudo | | |

LECCION M,S,T,L,R,P, N , C ,D

LISTA DE ORACIONES

INSTRUCCIONES: Lee las silabas, luego las oraciones

Da


De

Di

Do

Du

- | | |
|----------------------------|---------------------------------|
| 1. Dora es modista | 12. A Diana le duele el dedo |
| 2. Delia toma soda | 13. El nido está en la rama |
| 3. Aldo tiene un dado | 14. La puerta tiene el candado |
| 4. Dora nada en el río | 15. El soldado ordena descansar |
| 5. El disco es de Diana | 16. A Tomas le duele el dedo |
| 6. Daniel poda el pasto | 17. Daniel tiene una mariposa |
| 7. Dalia tiene dos dados | 18. Mamá apura a Elisa |
| 8. Dale ese dado a papá | 19. La piñata es de Paty |
| 9. Daniel anda a la moda. | 20. Pepito espera su pastel |
| 10. Ricardo es un soldado | 21. María come mangos |
| 11. La moneda tiene escudo | 22. Luis ilumina un libro |
| | 23. El minero tiene lámpara |



dado

LECCION M, S, T, L, R, P, N, C, D, V

LISTA DE PALABRAS

INSTRUCCIONES: Lee las sílabas, luego las palabras

va**ve****vi****vo****vu**

- | | | | | | |
|---------|------------|------------|-------------|--------------|--------------|
| 1. ave | 9. vivo | 17. pavo | 25. violín | 33. ventana | 41. Victoria |
| 2. vas | 10. vida | 18. vuelo | 26. visita | 34. avenida | 42. viernes |
| 3. vaso | 11. vino | 19. uvas | 27. Víctor | 35. envase | 43. Violeta |
| 4. veía | 12. nave | 20. vaca | 28. Silvia | 36. Valeria | 44. Viviana |
| 5. vive | 13. nieve | 21. avión | 29. varios | 37. vamos | 45. vocales |
| 6. vale | 14. visto | 22. venda | 30. velero | 38. vacuna | 46. vuelta |
| 7. vela | 15. novia | 23. vende | 31. venado | 39. Verónica | |
| 8. veo | 16. viento | 24. avispa | 32. vendido | 40. vestido | |


LECCION M, S, T, L, R, P, N, C, D, V

LISTA DE ORACIONES

INSTRUCCIONES: Lee las sílabas, luego las oraciones

Va**Ve****Vi****Vo****Vu**

- | | |
|-----------------------------|--------------------------------------|
| 1. Veo una nave | 13. Valeria vende malvaviscos |
| 2. La ventana está rota | 14. Valentín vacuna las vacas |
| 3. Víctor vino en avión | 15. Silvia vuelve en el verano |
| 4. Víctor toma nieve | 16. Mi vestido rosa es nuevo |
| 5. El vaso tiene vino | 17. En navidad comemos pavo. |
| 6. Viviana vende velas | 18. Victoria pidió nieve de limón |
| 7. Salvador tiene vacas | 19. Caro come nieve de melón |
| 8. Valentín visita a Víctor | 20. La copa tiene nieve de limón |
| 9. Violeta ve una vaca | 21. Iván toca el violín los viernes |
| 10. La ventana es verde | 22. La lavadora está descompuesta |
| 11. Las uvas son verdes | 23. El viernes nos visitara Valentín |
| 12. Violeta ve el ave volar | |

**vaca**

LECCION M, S, T, L, R, P, N, C, D, V, F

LISTA DE PALABRAS

INSTRUCCIONES: Lee las sílabas, luego las palabras

fa

fe

fi

fo

fu

- | | | | | | |
|----------|-----------|------------|--------------|--------------|---------------|
| 1. fila | 9. foca | 17. fideo | 25. fusil | 33. familia | 41. fortuna |
| 2. filo | 10. foco | 18. fierro | 26. fuente | 34. fuerte | 42. informe |
| 3. fin | 11. fosa | 19. fiesta | 27. delfín | 35. famoso | 43. fantasma |
| 4. fino | 12. foto | 20. falda | 28. sofía | 36. Fátima | 44. Rodolfo |
| 5. rifa | 13. frío | 21. fama | 29. afuera | 37. Federico | 45. Fernando |
| 6. rifle | 14. café | 22. firma | 30. elefante | 38. Felipe | 46. teléfono |
| 7. feo | 15. sofá | 23. filoso | 31. estufa | 39. Ofelia | 47. cafetería |
| 8. flor | 16. farol | 24. fuma | 32. faisán | 40. forma | 48. uniforme |

LECCION F

LISTA DE ORACIONES

INSTRUCCIONES: Lee las sílabas, luego las oraciones

Fa

Fe

Fi

Fo

Fu

- | | | |
|------------------------------|---|------------------------------------|
| 1. El foco se fundió |  | 12. La foca rueda la pelota |
| 2. El león es fuerte | | 13. Fátima fue a una fiesta |
| 3. El sofá es café | | 14. Sofía se forma en la fila |
| 4. Felipe tiene un rifle | | 15. Fernando fue a la escuela |
| 5. Mi papa fuma pipa | | 16. Ofelia sirve café calentito |
| 6. Federico toma fotos | | 17. Mi familia sale a divertirse |
| 7. Alfonso come donas | | 18. Vimos elefantes en la feria |
| 8. El farol tiene un foco | | 19. Sofía rifa unos finos aretes |
| 9. Este sofá es cómodo | | 20. Felipe toma fotos en la fiesta |
| 10. Ofelia tiene una falda | | 21. Federico forra sus cuadernos |
| 11. La familia tiene un loro | | 22. Esta es la rueda de la fortuna |

foca

LECCION M, S, T, L, R, P, N, C, D, V, F, B

LISTA DE PALABRAS

INSTRUCCIONES: Lee las sílabas, luego las palabras

ba**be****bi****bo****bu**

- | | | | | | |
|---------|-------------|-------------|-------------|----------------|---------------|
| 1. Beti | 9. botón | 17. banco | 25. abuelo | 33. sábado | 41. bandera |
| 2. Beto | 10. bebé | 18. barco | 26. Benito | 34. tabaco | 42. bandido |
| 3. boda | 11. burro | 19. barda | 27. busca | 35. tambor | 43. bastante |
| 4. bata | 12. sube | 20. bastón | 28. bueno | 36. bonito | 44. bicicleta |
| 5. bota | 13. árbol | 21. basura | 29. búfalo | 37. víbora | 45. borrador |
| 6. bote | 14. abierto | 22. batería | 30. bomba | 38. cubeta | 46. bufanda |
| 7. lobo | 15. bolsa | 23. bebida | 31. abanico | 39. escoba | 47. Colombia |
| 8. bala | 16. balcón | 24. Belinda | 32. rábano | 40. biblioteca | 48. rebanada |

LECCION B

LISTA DE ORACIONES

INSTRUCCIONES: Lee las sílabas, luego las oraciones

Ba**Be****Bi****Bo****Bu**

- | | | |
|---------------------------|---|----------------------------------|
| 1. Belinda tira la cubeta |  <p>bolsa</p> | 10. El abuelo usa un bastón |
| 2. Benito bebe leche | | 11. El bandido salto la barda |
| 3. Esa bolsa es café | | 12. El barco va a Colombia |
| 4. Elisa usa bufanda | | 13. Fabiola lava las sabanas |
| 5. Benito es un bebe | | 14. En Tabasco vive Enedelia |
| 6. Beto usa bermudas | | 15. La víbora es de cascabel |
| 7. La tienda está abierta | | 16. El bote de basura tiene tapa |
| 8. Beti usa botas bonitas | | 17. La recamara tiene su balcón |
| 9. El bebé es de Fabiola | | 18. Beto mete el bote de basura |

LECCION M, S, T, L, R, P, N, C, D, V, F, B, J

LISTA DE PALABRAS

INSTRUCCIONES: Lee las silabas, luego las palabras

ja

je

ji

jo

ju

- | | | | | | |
|----------|------------|------------|-------------|------------|--------------|
| 1. lija | 10. teje | 19. junio | 28. mejor | 37. jamón | 46. Javier |
| 2. paja | 11. frijol | 20. viejo | 29. monja | 38. Japón | 47. Julieta |
| 3. reja | 12. hoja | 21. jabalí | 30. José | 39. Jesús | 48. sonaja |
| 4. caja | 13. Juan | 22. jabón | 31. joven | 40. jícama | 49. tijeras |
| 5. jefe | 14. Julia | 23. abeja | 32. Julián | 41. jarabe | 50. anteojos |
| 6. jalar | 15. cojín | 24. jinete | 33. objeto | 42. jarrón | 51. esponja |
| 7. jalea | 16. rojo | 25. jaula | 34. jirafa | 43. Jorge | 52. jitomate |
| 8. deja | 17. ojos | 26. jardín | 35. Jaime | 44. conejo | 53. jorobado |
| 9. joya | 18. oreja | 27. jarra | 36. Jalisco | 45. espejo | |

LECCION J

LISTA DE ORACIONES

INSTRUCCIONES: Lee las silabas, luego las oraciones

Ja

Je

Ji

Jo

Ju

- | | |
|--------------------------------|----------------------------------|
| 1. El cojín es rojo | 12. Este es el mejor dibujo |
| 2. Mi jefe es José | 13. Jaime es un buen jinete |
| 3. El conejo se asustó | 14. Juanita tiene un reloj rojo |
| 4. Julia viaja a Japón | 15. El bebito tiene una sonaja |
| 5. La reja tiene candado | 16. Jalisco es la tierra tapatía |
| 6. La vasija tiene jícama | 17. Jimena se ve en el espejo |
| 7. Esa caja tiene cajeta | 18. Mama teje un lindo suéter |
| 8. José usa jabón blanco | 19. Quiero jugo de jitomate |
| 9. Josefina come lentejas | |
| 10. Juan juega con Jaime | |
| 11. El jabalí está en la jaula | |



jirafa

LECCION M, S, T, L, R, P, N ,C,D, V, F, B,J, Ñ

LISTA DE PALABRAS

INSTRUCCIONES: Lee las sílabas, luego las palabras

ña

ñe

ñi

ño

ñu

- | | | | | | |
|------------|-----------|------------|-------------|-------------|-------------|
| 1. uña | 8. niño | 15. paño | 22. piñata | 29. dueña | 36. niñera |
| 2. albañil | 9. riñón | 16. caña | 23. sueño | 30. enseña | 37. pañuelo |
| 3. añejo | 10. araña | 17. daño | 24. Toño | 31. España | 38. pestaña |
| 4. año | 11. piña | 18. señal | 25. buñuelo | 32. español | 39. risueño |
| 5. niña | 12. leña | 19. señor | 26. Ñoño | 33. mañana | |
| 6. puño | 13. maña | 20. moño | 27. cabaña | 34. montaña | |
| 7. riña | 14. baño | 21. señora | 28. cariño | 35. muñeca | |

LECCION Ñ

LISTA DE ORACIONES

INSTRUCCIONES: Lee las sílabas, luego las oraciones

Ña


Ñe

Ñi

Ño

Ñu

- | | |
|------------------------------|----------------------------------|
| 1. El niño tiene sueño | 11. Esa muñeca tiene moño |
| 2. Toño usa pañuelo | 12. Esta niña tiene un año |
| 3. Toño come piña | 13. La niña rompió la piñata |
| 4. Toño tiene sueño | 14. La araña teje su telaraña |
| 5. Ñoño tiene una piña | 15. Toña es una niña risueña |
| 6. Los niños son amigos | 16. La leña está en la cabaña |
| 7. Esa caña es de Ñoño | 17. La señora tiene uñas rojas |
| 8. Toño quiere una piñata | 18. Toño tiene una linda muñeca |
| 9. El pañuelo es de Toño | 19. La cabaña está en la montaña |
| 10. El señor corta las cañas | 20. Las niñas juegan con muñecas |



araña

LECCION M, S, T, L, R, P, N, C, D, V, F, B, J, Ñ, R

LISTA DE PALABRAS

INSTRUCCIONES: Lee las sílabas, luego las palabras

ara

are

ari

aro

- | | | | | | |
|----------|------------|----------|-----------|------------|--------------|
| 1. arete | 8. Dora | 15. vara | 22. Nora | 29. pájaro | 36. tarea |
| 2. aro | 9. duro | 16. foro | 23. oro | 30. jarabe | 37. tarima |
| 3. tira | 10. faro | 17. lira | 24. para | 31. cuatro | 38. fueron |
| 4. cara | 11. feria | 18. loro | 25. pera | 32. torero | 39. maroma |
| 5. Caro | 12. toro | 19. mira | 26. poro | 33. salero | 40. Teresita |
| 6. coro | 13. tren | 20. mora | 27. María | 34. suerte | 41. compra |
| 7. cura | 14. triste | 21. muro | 28. Sara | 35. entero | 42. naranja |



pera

LECCION G

LISTA DE PALABRAS

INSTRUCCIONES: Lee las silabas, luego las palabras

ga

go

gu

- | | | | | | |
|----------|------------|------------|-------------|------------|--------------|
| 1. agua | 9. digo | 17. gorila | 25. juega | 33. engaño | 41. Gustavo |
| 2. gas | 10. vaga | 18. gorra | 26. gotas | 34. Gabino | 42. gasolina |
| 3. jugo | 11. mago | 19. fuego | 27. tango | 35. Gaspar | 43. tortuga |
| 4. lago | 12. goma | 20. gusta | 28. iguana | 36. Gómez | |
| 5. pago | 13. amigo | 21. ganso | 29. lagarto | 37. Guant | |
| 6. gato | 14. bigote | 22. hongo | 30. mango | 38. gusano | |
| 7. gajo | 15. carga | 23. oruga | 31. algunos | 39. laguna | |
| 8. largo | 16. gotita | 24. pagar | 32. dragón | 40. regalo | |

LECCION G

LISTA DE ORACIONES

INSTRUCCIONES: Lee las silabas, luego las oraciones


Ga

Go

Gu

- | | |
|-----------------------------|--------------------------------|
| 1. Diego toma agua | 9. El carro no tiene gasolina |
| 2. El gusano está gordo | 10. Tengo un gato de angora |
| 3. Gustavo tiene amigos | 11. Gustavo tiene unos guantes |
| 4. El gatito juega contento | 12. Gabino toma agua de mango |
| 5. El pato juega en el lago | 13. Gabino es amigo de Gustavo |
| 6. Gabi tiene un gato gordo | 14. La gota de agua mojó mi |
| 7. Diego es amigo de Gaby | gorra |
| 8. El ganso nada en el lago | |

gato



LECCION H

LISTA DE PALABRAS

INSTRUCCIONES: Lee las sílabas, luego las palabras

ha**he****hi****ho****hu**

- | | | | | |
|----------|-----------|-------------|--------------|-----------------|
| 1. hilo | 9. Hilda | 17. huella | 25. helado | 33. humano |
| 2. hoja | 10. bahía | 18. hierro | 26. huevo | 34. prohíbe |
| 3. hijo | 11. Hugo | 19. Hilario | 27. huerto | 35. almohada |
| 4. hule | 12. hada | 20. hierba | 28. hombre | 36. cacahuete |
| 5. hielo | 13. hueco | 21. himno | 29. hongos | 37. helicóptero |
| 6. higo | 14. humo | 22. ahijado | 30. hospital | 38. hermano |
| 7. búho | 15. horno | 23. harina | 31. huésped | 39. hipopótamo |
| 8. hora | 16. hueso | 24. Héctor | 32. hormiga | 40. zanahoria |

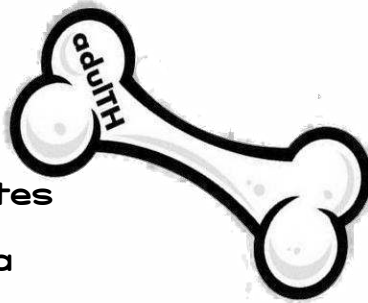
LECCION H

LISTA DE ORACIONES

INSTRUCCIONES: Lee las sílabas, luego las oraciones

Ha**He****Hi****Ho****Hu**

- | | |
|-------------------------------|--------------------------------|
| 1. Hugo ve un búho | 12. Ahí estaba el hipopótamo |
| 2. Es hora del recreo | 13. Ahora no tengo hambre |
| 3. El agua está helada | 14. Ese helado es de Homero |
| 4. Hay hielo en el pino | 15. Ese perro huele su hueso |
| 5. Hugo come cacahuates | 16. Hilda se fracturó un hueso |
| 6. Hugo juega con Hilda | 17. Hubieras ahorrado dinero |
| 7. Martha recoge hojas | 18. Las hormigas cargan hojas |
| 8. Humberto come higos | 19. Los hilos son para Hugo |
| 9. Héctor tiene un perro | 20. El búho y el halcón vuelan |
| 10. Hilda pasea por la hierba | 21. Mira una fábrica de hielo |
| 11. Hortensia fue al hospital | |

**hueso**

LECCION CH

LISTA DE PALABRAS

INSTRUCCIONES: Lee las sílabas, luego las palabras

cha**che****chi****cho****cu**

- | | | | | |
|-----------|--------------|--------------|--------------|---------------|
| 1. chayo | 10. ocho | 19. chinche | 28. cuchillo | 37. marcha |
| 2. Chela | 11. licha | 20. chistoso | 29. lancha | 38. mochila |
| 3. chica | 12. chuy | 21. mucho | 30. charco | 39. lechuga |
| 4. coche | 13. Lucha | 22. chofer | 31. chango | 40. Campeche |
| 5. chicle | 14. chata | 23. Pancho | 32. concha | 41. chocolate |
| 6. chico | 15. chivo | 24. chaleco | 33. cuchara | 42. chapotea |
| 7. noche | 16. charro | 25. rancho | 34. churros | 43. chimenea |
| 8. chile | 17. chícharo | 26. chorizo | 35. plancha | 44. chaqueta |
| 9. china | 18. chiflado | 27. chupón | 36. churros | |


LECCION CH

LISTA DE ORACIONES

INSTRUCCIONES: Lee las sílabas, luego las oraciones

CHa**CHe****CHi****CHo****CHu**

- | | |
|-------------------------------|------------------------------------|
| 1. Chela va al rancho | 11. El chivo de Chata es chico |
| 2. Veo ocho lanchas | 12. Chucho va a china en coche |
| 3. El rancho es de Chela | 13. Chela come muchos churros |
| 4. La lancha es de Nacho | 14. Chuy sale de noche en coche |
| 5. El apache come lechuga | 15. La Chata come muchos churros |
| 6. Chela choco su coche | 16. Chacha y Chucho van al rancho |
| 7. El chiquillo es chistoso | 17. Chela sale de noche en coche |
| 8. El chocolate está caliente | 18. Los chocolates son de Licha |
| 9. La mochila es de Chema | 19. El chango de Chata es chiflado |
| 10. La leche es de Lulú | 20. La rana chapotea en el charco |

**Chupón**

LECCION LL

LISTA DE PALABRAS

INSTRUCCIONES: Lee las sílabas, luego las palabras

lla lle lli llo llu

- | | | | | | |
|----------|-------------|-------------|-------------|---------------|--------------|
| 1. allá | 9. gallo | 17. llora | 25. llevar | 33. ballena | 41. llavero |
| 2. olla | 10. calle | 18. llave | 26. llueve | 34. caballo | 42. orgullo |
| 3. silla | 11. orilla | 19. llega | 27. collar | 35. camello | 43. semilla |
| 4. pollo | 12. sillita | 20. bella | 28. lluvia | 36. capullo | 44. tortilla |
| 5. rollo | 13. sillón | 21. Tello | 29. pollito | 37. cerillos | |
| 6. tallo | 14. llama | 22. anillo | 30. gallina | 38. cuchilla | |
| 7. valle | 15. llano | 23. ardilla | 31. argolla | 39. Guillermo | |
| 8. sello | 16. llanta | 24. llegar | 32. astilla | 40. amarillo | |

LECCION LL


LISTA DE ORACIONES

INSTRUCCIONES: Lee las sílabas, luego las oraciones

Lla Lle Lli Llo Llu

- | | |
|----------------------------|--------------------------------------|
| 1. Llueve en el valle | 9. Catalina llegó de un llano |
| 2. El caballo del llano | 10. En la calle perdí mi anillo |
| 3. El pollito es amarillo | 11. La gallina llama a su pollito |
| 4. Lola salió a la calle | 12. La gallina tiene cinco pollitos |
| 5. La llave es amarilla | 13. El cuchillo está sobre el sillón |
| 6. Bambi llora en el llano | 14. Las llaves están en el llavero |
| 7. Lalo llega con un gallo | 15. Mario llamó para llevar un |
| 8. Lleva esa olla de leche | caballo |

galina



LECCION QU

LISTA DE PALABRAS

INSTRUCCIONES: Lee las sílabas, luego las palabras

que

qui

- | | | | | | |
|-----------|--------------|--------------|--------------|---------------|----------------|
| 1. que | 9. quince | 17. bosque | 25. meñique | 33. mosquito | 41. rosquillas |
| 2. queja | 10. buque | 18. Cuquita | 26. orquesta | 34. quetzal | 42. cosquillas |
| 3. aquel | 11. querer | 19. cuquita | 27. paquete | 35. quinqué | 43. quesadilla |
| 4. toque | 12. quijada | 20. Enrique | 28. Paquito | 36. raqueta | 44. taquitos |
| 5. quinta | 13. quijote | 21. esquina | 29. parque | 37. riquísimo | |
| 6. Quico | 14. Quique | 22. etiqueta | 30. piquete | 38. esqueleto | |
| 7. queso | 15. Quirino | 23. inquieto | 31. poquito | 39. saquito | |
| 8. Queta | 16. banqueta | 24. maquina | 32. quemar | 40. tanque | |

LECCION QU


LISTA DE ORACIONES

INSTRUCCIONES: Lee las sílabas, luego las oraciones

Que

Qui

- | | |
|------------------------------|------------------------------------|
| 1. Quique comió queso | 10. Cuquita tiene una raqueta |
| 2. El ratón come queso | 11. El barquito es de Paquito |
| 3. El paquete tiene queso | 12. El mosquito picó a Quique |
| 4. Se quemó la quesadilla | 13. Queta toca en la orquesta |
| 5. Roque come un panque | 14. Quico quiere una máquina |
| 6. Quique quiere ir al cine | 15. Quirino es amigo de Paco |
| 7. La maquina es de Paco | 16. Cuquita juega con las raquetas |
| 8. Paquito carga el equipaje | 17. A Quique le picó un mosquito |
| 9. Queta barre la banqueta | 18. Aquel quinqué es de Cuquita |



queso

LECCION Y

LISTA DE PALABRAS

INSTRUCCIONES: Lee las sílabas, luego las palabras

ya

ye

yi

yo

yu

- | | | | | | |
|---------|-----------|------------|------------|---------------|-------------|
| 1. yo | 9. Yola | 17. Goyo | 25. playa | 33. maguey | 41. Yolanda |
| 2. doy | 10. yute | 18. joya | 26. yegua | 34. papaya | 42. Yucatán |
| 3. muy | 11. voy | 19. boya | 27. yema | 35. payaso | 43. yunta |
| 4. rayo | 12. yoyo | 20. yate | 28. yogurt | 36. playera | |
| 5. rey | 13. yuca | 21. arroyo | 29. Chayo | 37. rayita | |
| 6. soy | 14. yeso | 22. ayer | 30. Chuy | 38. ayudaron | |
| 7. suyo | 15. Yeyo | 23. ayuda | 31. coyote | 39. mayonesa | |
| 8. tuyo | 16. yogui | 24. mayo | 32. ensayo | 40. guacamaya | |

LECCION Y

LISTA DE ORACIONES

INSTRUCCIONES: Lee las sílabas, luego las oraciones

Ya


Ye

Yi

Yo

Yu

- | | |
|----------------------------|--------------------------------|
| 1. Yo la ayudo | 11. Yo monto esa yegua |
| 2. Yolanda ya lee | 12. La yerba está muy alta |
| 3. Ese yoyo es tuyo | 13. Mayela vive en Yucatán |
| 4. Ya cayó ese rayo | 14. Chayo ayuna los viernes |
| 5. Cesar tiene un yoyo | 15. Hoy comió papaya Chuy |
| 6. Yo monto esa yegua | 16. Yeyo es un buen payaso |
| 7. Tengo un yoyo nuevo | 17. Yolanda juega con el yoyo |
| 8. El rey pasea en yate | 18. La yunta tiene dos bueyes |
| 9. Yolanda va al arroyo | 19. Ayer llego Yara de Yucatán |
| 10. Yeyo juega con el yoyo | 20. Yolanda es mayor que Yara |



LECCION

LISTA DE PALABRAS

INSTRUCCIONES: Lee las sílabas, luego las palabras

gue

gui

- | | | | | |
|---------------|--------------|-------------|--------------|----------------|
| 1. aguijón | 6. guerrero | 11. guindo | 16. guitarra | 21. manguera |
| 2. águila | 7. guerrilla | 12. guiñapo | 17. higuera | 22. merengue |
| 3. amiguito | 8. guía | 13. guiño | 18. hoguera | 23. Miguel |
| 4. borreguita | 9. guiar | 14. guisado | 19. juguetes | 24. segueta |
| 5. guerra | 10. guinda | 15. guiso | 20. maguey | 25. tortuguita |

LECCION GU


LISTA DE ORACIONES

INSTRUCCIONES: Lee las sílabas, luego las oraciones

Gue

Gui

- | | |
|------------------------------|---------------------------------|
| 1. El águila vuela alto | 8. La guitarra es de Miguel |
| 2. La higuera da higos | 9. Mi amiguito tiene un águila |
| 3. Miguel toda la guitarra | 10. Mi vestido es color guindo |
| 4. El borreguito es blanco | 11. La galleta es de merengue |
| 5. El guisado está sabroso | 12. Las tortuguitas saben nadar |
| 6. Me encanta el merengue | 13. Todos los juguetes son míos |
| 7. El borreguito nos da lana | 14. Anoche hicimos una hoguera |



guitarra

LECCION

LISTA DE PALABRAS

INSTRUCCIONES: Lee las sílabas, luego las palabras

güe

güi

- | | | | | |
|---------------|--------------|-------------|----------------|---------------|
| 1. agüita | 4. cigüeña | 7. güera | 10. paragüero | 13. ungüento |
| 2. antigüedad | 5. desagüe | 8. güerita | 11. paragüitas | 14. vergüenza |
| 3. averigüe | 6. enagüitas | 9. lengüita | 12. pingüino | 15. yegüita |

LECCION GÜ


LISTA DE ORACIONES

INSTRUCCIONES: Lee las sílabas, luego las oraciones

Güe

Güi

1. Ese muñequito es güero
2. El pingüino vive en el polo
3. La nena tenía vergüenza
4. Me gustan las antigüedades
5. Mira la lengüita del perrito
6. La yegüita saltaba de gusto
7. Aplica ungüento en esa herida
8. La bailarina movía sus enagüitas
9. El señor Güemes es dueño del circo
10. Ese payaso juega con el paragüitas.
11. Me gustan las tiendas de antigüedades



pingüino

LECCION

LISTA DE PALABRAS

INSTRUCCIONES: Lee las sílabas, luego las palabras

ge

gi

- | | | | | | |
|----------|------------|--------------|-------------|--------------|-----------------|
| 1. gis | 7. gente | 13. Sergio | 19. general | 25. Gilberto | 31. ingeniero |
| 2. gira | 8. Gisela | 14. escoge | 20. genero | 26. girasol | 32. inteligente |
| 3. gesto | 9. gitana | 15. Eugenio | 21. geranio | 27. Ángeles | 33. gimnasia |
| 4. Gilda | 10. magia | 16. gelatina | 22. Germán | 28. urgente | 34. Georgina |
| 5. ángel | 11. mágica | 17. gemelo | 23. vegetal | 29. Gerardo | 35. gerencia |
| 6. Genio | 12. pagina | 18. Genaro | 24. gigante | 30. encoger | |

LECCION GE-GI


LISTA DE ORACIONES

INSTRUCCIONES: Lee las sílabas, luego las oraciones

Ge

Gi

- | | |
|---------------------------|-----------------------------------|
| 1. El gis es rojo | 10. El general hace gimnasia |
| 2. El ángel tiene alas | 11. El general lleva la bandera |
| 3. La gelatina de limón | 12. Mi madre se llama Ángeles |
| 4. Me gusta la gelatina | 13. En los cuentos hay gigantes |
| 5. El girasol es amarillo | 14. Escoge una gelatina para ti |
| 6. El girasol para mamá | 15. Eugenio tiene un primo gitano |
| 7. La gente come gelatina | 16. Genaro es gemelo de Juanito |
| 8. El gigante come mucho | 17. Gilberto es hermano de |
| 9. Ángel me regalo un gis | Georgina |



girasol

LECCION

LISTA DE PALABRAS

INSTRUCCIONES: Lee las sílabas, luego las palabras

ce**ci**

- | | | | | | |
|----------|-----------|-------------|-------------|--------------|-------------|
| 1. cine | 9. cerro | 17. cepillo | 25. dulce | 33. centro | 41. canción |
| 2. cinta | 10. mece | 18. acción | 26. peces | 34. cigarro | 42. canción |
| 3. circo | 11. once | 19. aceite | 27. policía | 35. cocina | 43. encima |
| 4. cielo | 12. Celia | 20. cerca | 28. tocino | 36. lapicero | 44. maceta |
| 5. ceja | 13. celda | 21. cerdo | 29. círculo | 37. pecera | |
| 6. cien | 14. cinco | 22. cerillo | 30. ciruela | 38. silencio | |
| 7. cera | 15. cebra | 23. cesar | 31. cebolla | 39. anuncio | |
| 8. cero | 16. cesto | 24. cena | 32. Cecilia | 40. calcetín | |

LECCION CE-CI

LISTA DE ORACIONES

INSTRUCCIONES: Lee las sílabas, luego las oraciones

Ce**Ci**

- | | |
|-----------------------------|------------------------------------|
| 1. Tengo cien pesos | 8. Cenamos tocino con huevo |
| 2. Alicia fue al circo | 9. Los policías cuidan la ciudad |
| 3. Tengo cinco pesos | 10. El circo es bonito y divertido |
| 4. Celina leyó el anuncio | 11. Celia y Cesar fueron al circo |
| 5. El cepillo tiene cerdas | 12. La carpa tiene forma circular |
| 6. Cirilo es muy gracioso | 13. Chucho es el payaso del circo |
| 7. Cecilia tiene cinco años | 14. En el circo vimos a Cenicienta |

**cinco**

LECCION K

LISTA DE PALABRAS

INSTRUCCIONES: Lee las sílabas, luego las palabras

ka ke ki ko ki

- | | | | | |
|-----------|-----------|---------------|------------|-----------|
| 1. kilo | 5. karate | 9. kermes | 13. Katia | 17. Tokio |
| 2. kayak | 6. Karen | 10. Kiko | 14. kiwi | |
| 3. kodak | 7. Karina | 11. kimono | 15. kinder | |
| 4. kiosco | 8. Karla | 12. kilómetro | 16. koala | |

LECCION K

LISTA DE ORACIONES

INSTRUCCIONES: Lee las sílabas, luego las oraciones

Ka Ke Ki Ko Ku

1. Erika come kiwi
2. Mis tías visitan Tokio
3. Katia está en el kiosco
4. Karla quiere un kimono
5. El esquimal tiene un kayak
6. El kiosco estaba iluminado
7. El señor Kuri enseña karate
8. Los japoneses usan kimonos
9. Compra diez kilos de azúcar
10. Mi cámara es marca kodak
11. La orquesta toca en el kiosco
12. La kermesse estuvo divertida
13. El koala es un animal australiano
14. Tu rancho esta a cien kilómetros
15. El kayak es una canoa de madera



kimono

LECCION Z

LISTA DE PALABRAS

INSTRUCCIONES: Lee las sílabas, luego las palabras

za**zo****zu**

- | | | | | | |
|----------|-----------|------------|--------------|---------------|---------------|
| 1. luz | 9. nuez | 17. zorra | 25. trenza | 33. cazuela | 41. pizarrón |
| 2. pez | 10. pozo | 18. lanza | 26. azteca | 34. cereza | 42. Zacarías |
| 3. azul | 11. reza | 19. lápiz | 27. azúcar | 35. corazón | 43. zancudo |
| 4. cruz | 12. taza | 20. choza | 28. azufre | 36. durazno | 44. zapatilla |
| 5. hizo | 13. mozo | 21. garza | 29. cabeza | 37. izquierda | 45. Zenaida |
| 6. maíz | 14. pinza | 22. danza | 30. zacate | 38. lechuza | 46. Zulema |
| 7. cazo | 15. arroz | 23. zueco | 31. zapato | 39. lombriz | |
| 8. nariz | 16. Zoila | 24. pozole | 32. calabaza | 40. manzana | |


LECCION Z

LISTA DE ORACIONES

INSTRUCCIONES: Lee las sílabas, luego las oraciones

Za**Ze****Zi****Zo****Zu**

1. El zapato es azul
2. Zulema lava la loza
3. La manzana es roja
4. Zoila borra el pizarrón
5. El chocolate tiene cerezas
6. Lupe tiene zapatos azules
7. La ensalada tiene zanahoria
8. Vi una lechuza en la choza
9. Tomas come sopa de arroz
10. La taza está llena de azúcar
11. Zoila y Zoraya van a Veracruz
12. Las empanadas son de calabaza

**pez**

LECCION X

LISTA DE PALABRAS

INSTRUCCIONES: Lee las sílabas, luego las palabras

xa**xe****xi****xo****xu**

- | | | | | |
|----------|-------------|-------------|-----------------|----------------|
| 1. box | 8. Xóchitl | 15. Necaxa | 22. excelente | 29. mexicano |
| 2. Félix | 9. claxon | 16. Oaxaca | 23. Máximo | 30. oxígeno |
| 3. sexto | 10. exacto | 17. examen | 24. extraño | 31. próximo |
| 4. Sixto | 11. éxito | 18. examina | 25. excursión | 32. saxofón |
| 5. taxi | 12. explica | 19. expreso | 26. exquisito | 33. Xochimilco |
| 6. texto | 13. explico | 20. exprime | 27. Maximiliano | |
| 7. xenón | 14. México | 21. excavar | 28. boxeador | |

LECCION X

LISTA DE ORACIONES

INSTRUCCIONES: Lee las sílabas, luego las oraciones

Xa**Xe****Xi****Xo****Xu**

- | | |
|-------------------------------|--|
| 1. Félix tiene un taxi | 10. México es un país extenso |
| 2. El taxi es de papá | 11. Este examen es de sexto año |
| 3. Dime la hora exacta | 12. Maximiliano exprime los
limones |
| 4. El bote está oxidado | 13. El próximo examen es mañana |
| 5. Estoy en la sexta fila | 14. Sixto y Máximo tocan el
saxofón |
| 6. Este platillo es exquisito | 15. En Oaxaca existen lugares
hermosos. |
| 7. Tu trabajo es excelente | |
| 8. Máximo toca el saxofón | |
| 9. La excursión fue un éxito | |

taxi



LECCION W

LISTA DE PALABRAS

INSTRUCCIONES: Lee las sílabas, luego las palabras

wa**we****wi****wo****wu**

- | | | | |
|-------------|---------------|--------------|----------------|
| 1. sandwich | 5. Walter | 9. Wenceslao | 13. William |
| 2. waffles | 6. Washington | 10. Wendy | 14. Willy |
| 3. Waldo | 7. waterpolo | 11. western | 15. Winchester |
| 4. walkman | 8. watts | 12. Wilfredo | 16. Winstón |

LECCION W

LISTA DE ORACIONES

INSTRUCCIONES: Lee las sílabas, luego las oraciones

Wa**We****Wi****Wo****Wu**

1. El foco es de 60 watts
2. El waterpolo es un deporte
3. Fui a jugar con Winfran
4. Héctor juega waterpolo
5. Hugo y Wendy fueron al circo
6. Mañana canto con Walter
7. Mi papá viaja a Washingtón
8. Wenceslao fue al rancho
9. Wenceslao juega waterpolo
10. Wilfredo quiere un sándwich

LECCION TR

LISTA DE PALABRAS

INSTRUCCIONES: Lee las sílabas, luego las palabras

tra tre tri tro tru

- | | | | | |
|-------------|-------------|--------------|--------------|------------|
| 1. astro | 7. postre | 13. trapea | 19. tribu | 25. trompo |
| 2. cuatro | 8. potro | 14. trapo | 20. trigo | 26. tronco |
| 3. estrella | 9. sastre | 15. travieso | 21. trineo | 27. trueno |
| 4. extra | 10. trabajo | 16. tren | 22. Trinidad | |
| 5. maestra | 11. traje | 17. trenza | 23. triste | |
| 6. Petra | 12. trampa | 18. tres | 24. triunfo | |


LECCION TR

LISTA DE ORACIONES

INSTRUCCIONES: Lee las sílabas, luego las oraciones

Tra Tre Tri Tro Tru

1. Petra limpia el trineo
2. Tengo un potro travieso
3. Trino tiene un traje gris
4. Trini trajo cuatro trompos
5. Trinidad tiene tres trompos
6. La maestra trabaja contenta
7. El maestro toca la trompeta
8. Trino trabaja cortando troncos
9. Petra trapea la casa de Trino
10. La trompeta es de la maestra.
11. Trino pone una trampa a Bruno
12. Trini tiene cuatro gatos traviosos
13. La bandera tricolor ondea en el aire



estrella

LECCION BL

LISTA DE PALABRAS

INSTRUCCIONES: Lee las sílabas, luego las palabras

bla**ble****bli****blo****blu**

- | | | | | |
|--------------|-----------|---------------|-------------|-------------|
| 1. amable | 6. bloque | 11. imposible | 16. poblado | 21. tabla |
| 2. Blanca | 7. blusa | 12. mueble | 17. posible | 22. tablita |
| 3. blanco | 8. cable | 13. niebla | 18. pueblo | |
| 4. Blanquita | 9. doble | 14. nublado | 19. roble | |
| 5. Blas | 10. habla | 15. Pablo | 20. sable | |

LECCION BL

LISTA DE ORACIONES

INSTRUCCIONES: Lee las sílabas, luego las oraciones

Bla**Ble****Bli****Blo****Blu**

- | | |
|--------------------------------|-----------------------------------|
| 1. El cable estaba roto | 7. Blanquita hablo con Blas |
| 2. Esa tablita es de Blas | 8. Ese roble blanco es bonito |
| 3. Pablo es un niño amable | 9. Es preferible utilizar avión |
| 4. Los muebles son blancos | 10. Mis muebles son blancos |
| 5. En el pueblo está lloviendo | 11. Pablo habla muy despacio |
| 6. Tu impermeable me gusta | 12. Es imposible atravesar el rio |



www.dibujosparacolorear.com

blusa

LECCION GR

LISTA DE PALABRAS

INSTRUCCIONES: Lee las sílabas, luego las palabras

gra**gre****gri****gro****gru**

- | | | | | |
|-------------|------------|--------------|--------------|------------|
| 1. agrío | 7. granada | 13. greca | 19. grueso | 25. sangre |
| 2. cangrejo | 8. grande | 14. grillo | 20. grupo | 26. tigre |
| 3. congreso | 9. granizo | 15. gripa | 21. gruta | |
| 4. engrudo | 10. granja | 16. gris | 22. negro | |
| 5. gracia | 11. grano | 17. Griselda | 23. peligro | |
| 6. Graciela | 12. grasa | 18. grito | 24. regresar | |

LECCION GR

LISTA DE ORACIONES

INSTRUCCIONES: Lee las sílabas, luego las oraciones

Gra**Gre****Gri****Gro****Gru**

1. A Graciela le dio gripa
2. El limón tiene sabor agrío
3. El vestido es negro con gris
4. Graciela juega con el granizo
5. En la granja vi muchos grillos
6. El tigre es un animal peligroso
7. Graciela va a regresar mañana
8. Escucha el canto sonoro del grillo
9. El grupo de primer año es grande
10. Griselda se cortó y le salió sangre
11. La mancha de la camisa es de grasa
12. La muchacha grita dentro de la gruta



grillo

LECCION PR

LISTA DE PALABRAS

INSTRUCCIONES: Lee las sílabas, luego las palabras

pra**pre****pri****pro****pru**

- | | | | | |
|-----------|--------------|--------------|---------------|--------------|
| 1. prisa | 7. pronto | 13. profeta | 19. capricho | 25. prudente |
| 2. primo | 8. premio | 14. aprieta | 20. pregunta | 26. siempre |
| 3. preso | 9. prenda | 15. aprende | 21. primavera | 27. sorpresa |
| 4. prima | 10. practica | 16. compra | 22. princesa | 28. temprano |
| 5. prado | 11. pradera | 17. exprimir | 23. profesor | |
| 6. precio | 12. prueba | 18. apretado | 24. profesora | |

LECCION PR

LISTA DE ORACIONES

INSTRUCCIONES: Lee las sílabas, luego las oraciones

Pra**Pre****Pri****Pro****Pru**

1. Prudencia es mi prima
2. Priscila pregunto primero
3. Enrique practica la lectura
4. Javier juega en la pradera
5. Pronto llegara la primavera
6. Antonio contesta la prueba
7. Corre pronto a la pradera
8. Mi primo exprime naranjas
9. La princesa aprende a leer
10. La profesora se llama Priscila
11. Yo me levanto muy temprano
12. Procura aprovechar tus estudios
13. Mis primos compraron un llavero



princesa

LECCION DR

LISTA DE PALABRAS

INSTRUCCIONES: Lee las sílabas, luego las palabras

dra

dre

dri

dro

dru

- | | | | |
|--------------|----------------|----------------|-------------|
| 1. Adriana | 7. dragón | 13. madre | 19. piedra |
| 2. Andrés | 8. drama | 14. madreselva | 20. podrido |
| 3. cocodrilo | 9. dromedario | 15. madrina | 21. sidra |
| 4. comadre | 10. golondrina | 16. padre | 22. vidrio |
| 5. compadre | 11. ladra | 17. padrino | |
| 6. cuadro | 12. ladrillo | 18. Pedro | |

LECCION DR

LISTA DE ORACIONES

INSTRUCCIONES: Lee las sílabas, luego las oraciones

Dra

Dre

Dri

Dro

Dru

1. Adriana rompió un vidrio
2. Adriana pinto un cuadro
3. El dragón chiflado es verde
4. Mi madre cultiva claveles rojos
5. Isidro es mi padrino preferido
6. En la pradera hay madreselvas
7. Pedro hace su casa con ladrillos
8. La golondrina es un ave hermosa
9. Mi madrina me regalo un cuadro.
10. El perro labrador rompió el vidrio
11. Los ladrillos rojos son para la casa
12. A mi compadre Pedro le gusta la sidra



dragón

LECCION FR

LISTA DE PALABRAS

INSTRUCCIONES: Lee las sílabas, luego las palabras

fra fre fri fro fru

- | | | | | |
|------------|--------------|------------|-------------|--------------|
| 1. Africa | 6. francés | 11. frasco | 16. frijol | 21. frotar |
| 2. Alfredo | 7. Francia | 12. freno | 17. frío | 22. fruta |
| 3. cofre | 8. Francisco | 13. frente | 18. frito | 23. frutero |
| 4. Efraín | 9. franela | 14. fresa | 19. fritos | 24. refresco |
| 5. Efrén | 10. franja | 15. fresco | 20. frontón | |

LECCION FR

LISTA DE ORACIONES

INSTRUCCIONES: Lee las sílabas, luego las oraciones

Fra Fre Fri Fro Fru

1. El cofre es de Alfredo
2. El refresco es de fresa
3. En invierno viene el frío
4. Efrén se frota las manos
5. El refresco está muy frío
6. Efraín come frijoles refritos
7. Efraín come fritos y fritangas
8. Guarda las fresas en el frasco
9. Alfredo trajo fresas del campo
10. Las frutas están en el frutero
11. El frasco de fresas está sucio
12. Efrén tiene un saco de franela



fresa

LECCION CL

LISTA DE PALABRAS

INSTRUCCIONES: Lee las sílabas, luego las palabras

cla**cle****cli****clo****clu**

- | | | | | |
|----------|------------|-------------|----------------|---------------|
| 1. club | 7. clase | 13. clama | 19. clínica | 25. Clotilde |
| 2. clip | 8. clave | 14. cloro | 20. clasificar | 26. bicicleta |
| 3. clima | 9. clavel | 15. Clarita | 21. Claudia | 27. eclipse |
| 4. clavo | 10. ancla | 16. inclina | 22. clavado | 28. reclama |
| 5. tecla | 11. chicle | 17. clarita | 23. clavícula | 29. recluta |
| 6. claro | 12. clama | 18. cliente | 24. Cleotilde | 30. triciclo |

LECCION CL

LISTA DE ORACIONES

INSTRUCCIONES: Lee las sílabas, luego las oraciones

Cla**Cle****Cli****Clo****Clu**

1. En la clínica salude a Clarita
2. En el club están los clavos
3. Yo voy al club en bicicleta
4. Estos chicles son para Paco
5. En mi clase esta Cleotilde
6. Mario es el pequeño recluta
7. El triciclo tiene tres ruedas
8. Riega la maceta de los claveles
9. Claudia y Clara son amiguitas
10. El cliente reclama los libros
11. El clima esta ahora agradable

**clavel**

LECCION FL

LISTA DE PALABRAS

INSTRUCCIONES: Lee las silabas, luego las palabras

fla**fle****fli****flo****flu**

- | | | | | |
|------------|-----------|---------------|---------------|---------------|
| 1. flauta | 6. rifle | 11. flecha | 16. flete | 21. inflamado |
| 2. floja | 7. flaco | 12. reflector | 17. flota | 22. chiflado |
| 3. reflejo | 8. inflar | 13. flaco | 18. mofle | 23. pantunfla |
| 4. flama | 9. fleco | 14. chifla | 19. Florinda | |
| 5. flor | 10. flan | 15. florero | 20. Florencia | |


LECCION FL

LISTA DE ORACIONES

INSTRUCCIONES: Lee las silabas, luego las oraciones

Fla**Fle****Fli****Flo****Flu**

1. Ese niño es chiflado
2. Florinda infla los globos
3. Ese perrito esta flaco
4. La flauta es de madera
5. Mis pantuflas están viejas
6. Me gusta el flan de vainilla
7. Pon las flores en el florero
8. Una flecha cayó en el lago
9. Esas flores son para abuelita
10. Tus pantuflas están en el suelo
11. El rifle es un arma peligrosa
12. Florinda y Roberto son vecinos

**flor**

LECCION GL

LISTA DE PALABRAS

INSTRUCCIONES: Lee las sílabas, luego las palabras

gla**gle****gli****glo****glu**

- | | | | | |
|-------------|------------|-----------|--------------|----------------|
| 1. glorieta | 4. globo | 7. Gloria | 10. gladiola | 13. jungla |
| 2. renglón | 5. iglesia | 8. regla | 11. siglo | 14. reglita |
| 3. inglés | 6. glotón | 9. iglú | 12. arregla | 15. Inglaterra |

LECCION GL

LISTA DE ORACIONES

INSTRUCCIONES: Lee las sílabas, luego las oraciones

Gla**Gle****Gli****Glo****Glu**

1. El iglú es de hielo
2. El globo vuela alto
3. Mi prima habla ingles
4. Gloria arregla el florero
5. Miguel llevo de Inglaterra
6. En la jungla hay animales
7. El esquimal arregla si iglú
8. La reglita es de la pequeña
9. Las gladiolas son hermosas
10. Hay una iglesia en la glorieta
11. Vamos a la iglesia el domingo
12. La tienda se llama "El siglo"

**globo**

LECCION PL

LISTA DE PALABRAS

INSTRUCCIONES: Lee las sílabas, luego las palabras

pla

ple

pli

plo

plu

- | | | | | |
|--------------|---------------|--------------|--------------|-------------|
| 1. aeroplano | 7. implanta | 13. plano | 19. plato | 25. sopla |
| 2. aplasta | 8. placa | 14. planta | 20. playa | 26. súplica |
| 3. aplicado | 9. plana | 15. plástico | 21. plaza | |
| 4. cumple | 10. plancha | 16. plata | 22. plegaria | |
| 5. empleo | 11. planeador | 17. plátano | 23. plomo | |
| 6. explicar | 12. planeta | 18. plato | 24. pluma | |

LECCION PL

LISTA DE ORACIONES

INSTRUCCIONES: Lee las sílabas, luego las oraciones

Pla


Ple

Pli

Plo

Plu

1. Mira qué hermoso aeroplano
2. Ese autobús no tiene placas
3. Placido vuela en el planeador
4. Esa planta es de plástico
5. Esa pluma es de plástico
6. Ese es un plato de plata
7. Los niños aplauden contentos
8. Un empleado platica con Paty
9. Placido es un alumno aplicado
10. En la playa sopla el viento



pluma

LECCION BR

LISTA DE PALABRAS

INSTRUCCIONES: Lee las sílabas, luego las palabras

bra bre bri bro bru

- | | | | | |
|-----------|-------------|-------------|-------------|---------------|
| 1. libro | 7. sobre | 13. broma | 19. librado | 25. alfombra |
| 2. brillo | 8. Bruno | 14. timbre | 20. librero | 26. abrelatas |
| 3. abril | 9. brinco | 15. alambre | 21. lombriz | 27. Gabriela |
| 4. bruja | 10. broche | 16. cumbre | 22. sabroso | 28. sobrino |
| 5. brisa | 11. brecha | 17. fabrica | 23. lumbre | 29. sombrero |
| 6. brazo | 12. brincar | 18. Gabriel | 24. octubre | |

LECCION BR

LISTA DE ORACIONES

INSTRUCCIONES: Lee las sílabas, luego las oraciones

Bra Bre Bri Bro Bru

1. Librado brinca el alambre
2. Gabriela tiene una brujita
3. La fabrica tiene un timbre
4. Librado usa sombrero café
5. Guarda los libros en el librero
6. Tengo una fábrica de alambre
7. Gabriela usa un sombrero gris
8. A Gabriel le gustan las bromas
9. Gabriela tiene un libro de bromas
10. Bruno es sobrino de Gabriela
11. Sabrina come un sabroso pan
12. El broche de la pulsera es de oro



libro

LECCION CR

LISTA DE PALABRAS

INSTRUCCIONES: Lee las sílabas, luego las palabras

cra**cre****cri****cro****cru**

- | | | | | |
|-----------|--------------|--------------|----------------|----------------|
| 1. crear | 5. crepas | 10. Cristina | 15. cráneo | 20. micrófono |
| 2. crecer | 6. cría | 11. cromo | 16. crayolas | 21. recreo |
| 3. credo | 7. crinolina | 12. crudo | 17. escritorio | 22. secretaria |
| 4. crema | 8. Crispín | 13. escribe | 18. escritura | 23. crisantemo |
| | 9. cristal | 14. alacrán | 19. microbio | 24. secreto |


LECCION CR

LISTA DE ORACIONES

INSTRUCCIONES: Lee las sílabas, luego las oraciones

Cra**Cre****Cri****Cro****Cru**

1. Cristina me contó un secreto
2. Papa escribe en su escritorio
3. Crispín tiene cría de perros
4. Cristina tiene un crisantemo
5. Crispín come en el recreo
6. El pájaro canta en el árbol
7. El alacrán esta sobre el escritorio
8. La secretaria escribe a Crispín
9. El tamal de Cristina esta crudo
10. Cristina y Crispín comen crema
11. El tamal de Crispín esta crudo
12. La secretaria tiene un micrófono
13. Cristina come crepas con crema



alacrán

LECCION RR

LISTA DE PALABRAS

INSTRUCCIONES: Lee las sílabas, luego las palabras

rra

rre

rri

rro

rru

- | | | | |
|-----------|-------------|------------|-----------------|
| 1. zorro | 7. churro | 13. jarro | 19. carrusel |
| 2. charro | 8. burro | 14. perro | 20. carretera |
| 3. arroz | 9. carrera | 15. tarro | 21. becerro |
| 4. garra | 10. barriga | 16. tierra | 22. ferrocarril |
| 5. porra | 11. carreta | 17. torre | 23. marrano |
| 6. perro | 12. carro | 18. zorro | 24. serrucho |



perro