



# CALIGRAFIA

Aprendizaje entretenido




Pre Kinder



# Cuaderno de caligrafía

Nombre: \_\_\_\_\_ Fecha: \_\_\_\_/\_\_\_\_/\_\_\_\_

- 1 Dibuja un pájaro arriba del árbol.
- 2 Dibuja un perro y flores abajo del árbol.



# Cuaderno de caligrafía

Nombre: \_\_\_\_\_ Fecha \_\_\_\_/\_\_\_\_/\_\_\_\_






- 1 Pinta de color rojo los peces más grandes del acuario.
- 2 Pinta de color amarillo los peces más pequeños del acuario.



# Cuaderno de caligrafía

Nombre: \_\_\_\_\_ Fecha: \_\_\_\_/\_\_\_\_/\_\_\_\_









1 Observa y encierra en un círculo los dibujos que son iguales.



# Cuaderno de caligrafía

Nombre: \_\_\_\_\_ Fecha: \_\_\_\_/\_\_\_\_/\_\_\_\_






1 Observa y encierra en un círculo los dibujos que son iguales.



# Cuaderno de caligrafía

Nombre: \_\_\_\_\_ Fecha: \_\_\_\_/\_\_\_\_/\_\_\_\_

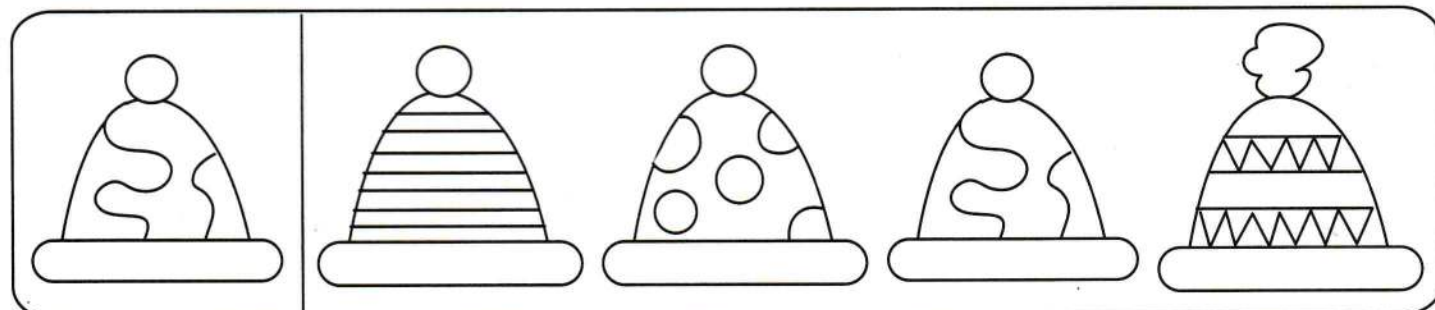
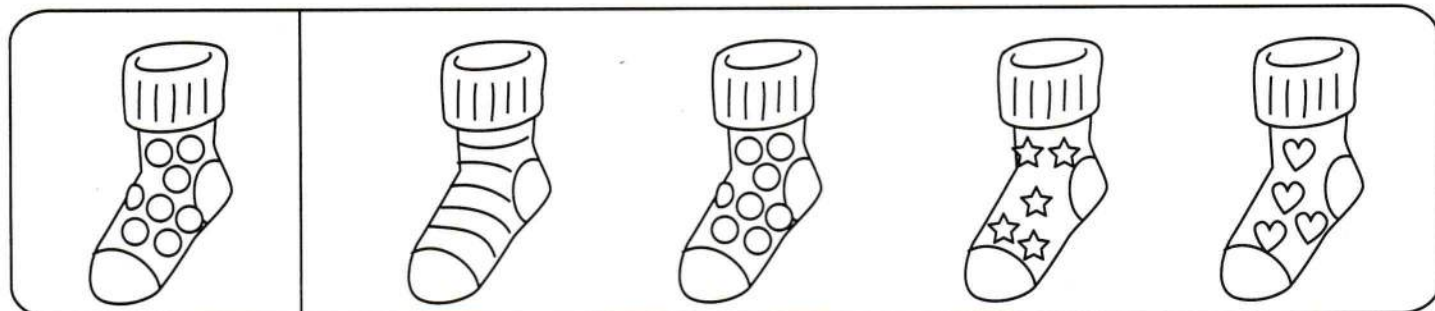
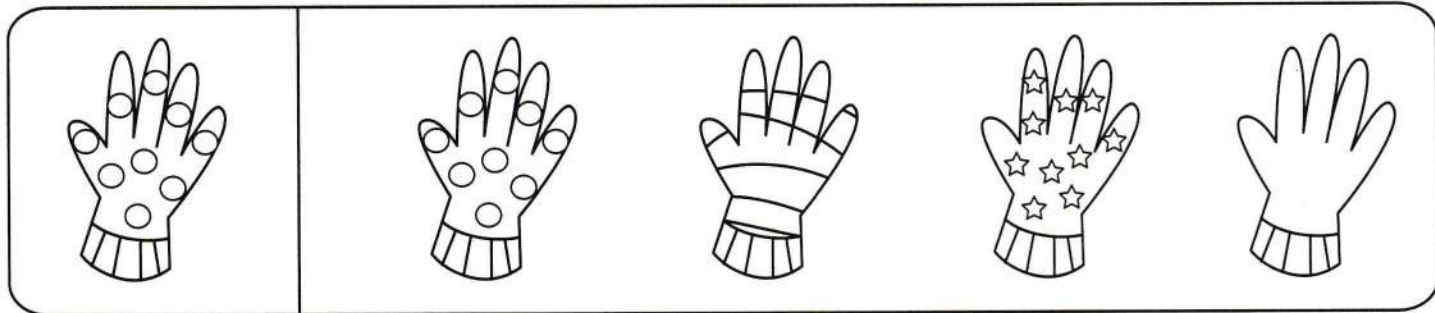
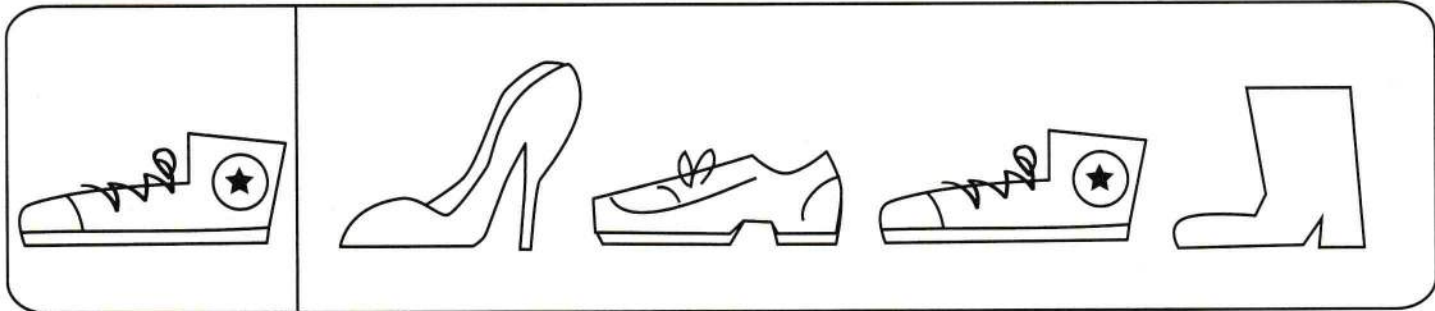

1 Pinta en cada fila el dibujo que es diferente.



# Cuaderno de caligrafía

Nombre: \_\_\_\_\_ Fecha: \_\_\_\_/\_\_\_\_/\_\_\_\_

1 Observa y pinta en cada fila el dibujo que es igual al modelo.


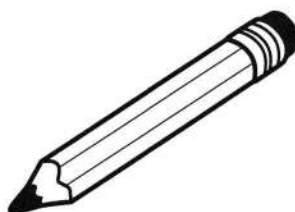




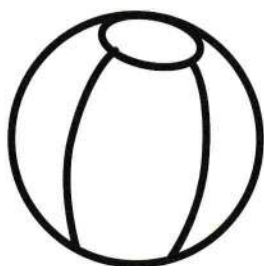






# Cuaderno de caligrafía

Nombre: \_\_\_\_\_ Fecha: \_\_\_\_/\_\_\_\_/\_\_\_\_


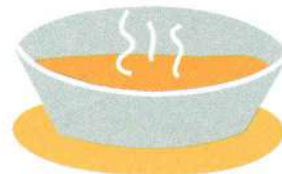

1 Observa los dibujos y pinta los elementos que pertenecen a la misma categoría.



# Cuaderno de caligrafía

Nombre: \_\_\_\_\_ Fecha \_\_\_\_/\_\_\_\_/\_\_\_\_




1 Observa los dibujos y une con una línea los elementos que se relacionan.



# Cuaderno de caligrafía

Nombre: \_\_\_\_\_ Fecha: \_\_\_\_/\_\_\_\_/\_\_\_\_


1 Observa los dibujos y une con una línea los opuestos.



# Cuaderno de caligrafía

Nombre: \_\_\_\_\_ Fecha: \_\_\_\_/\_\_\_\_/\_\_\_\_

1 Observa los dibujos y une con una línea los opuestos.



# Cuaderno de caligrafía

Nombre: \_\_\_\_\_ Fecha: \_\_\_\_/\_\_\_\_/\_\_\_\_

1 Observa los dos dibujos y encuentra cinco diferencias entre ellos.



# Cuaderno de caligrafía

Nombre: \_\_\_\_\_ Fecha: \_\_\_\_/\_\_\_\_/\_\_\_\_

1 Mamá coneja perdió sus conejitos. Observa el dibujo, encuentra los seis conejitos perdidos y enciérralos en un círculo.



# Cuaderno de caligrafía

Nombre: \_\_\_\_\_ Fecha: \_\_\_\_/\_\_\_\_/\_\_\_\_


1 ¿Cómo comienza tu día? Observa los dibujos y escribe los números 1 - 2 - 3 - 4 para ordenarlos.



# Cuaderno de caligrafía

Nombre: \_\_\_\_\_ Fecha \_\_\_\_/\_\_\_\_/\_\_\_\_

1 Dibuja una línea desde la ropa hasta la parte del cuerpo que le corresponde.





# Cuaderno de caligrafía

Nombre: \_\_\_\_\_ Fecha: \_\_\_\_/\_\_\_\_/\_\_\_\_

1


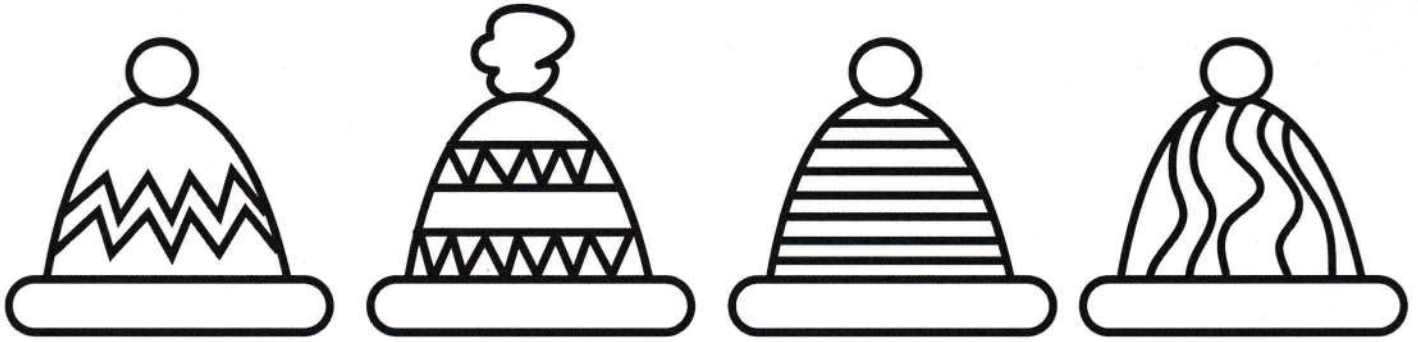
Encuentra las parejas y únelas con una línea.



# Cuaderno de caligrafía

Nombre: \_\_\_\_\_ Fecha: \_\_\_\_/\_\_\_\_/\_\_\_\_







1 Encuentra las parejas y únelas con una línea.



# Cuaderno de caligrafía

Nombre: \_\_\_\_\_ Fecha: \_\_\_\_/\_\_\_\_/\_\_\_\_






1 Mira los dibujos y une con una línea la sombra que le corresponde a cada uno.



# Cuaderno de caligrafía

Nombre: \_\_\_\_\_ Fecha \_\_\_\_/\_\_\_\_/\_\_\_\_

1 Mira los dibujos y une con una línea la sombra que le corresponde a cada uno.







# Cuaderno de caligrafía

Nombre: \_\_\_\_\_ Fecha \_\_\_\_/\_\_\_\_/\_\_\_\_

1





Dibuja un elemento que pertenezca a la misma categoría.



# Cuaderno de caligrafía

Nombre: \_\_\_\_\_ Fecha \_\_\_\_/\_\_\_\_/\_\_\_\_

1 Dibuja un elemento que pertenezca a la misma categoría.



# Cuaderno de caligrafía

Nombre: \_\_\_\_\_ Fecha: \_\_\_\_/\_\_\_\_/\_\_\_\_

1


Los niños juegan en la plaza. ¿Puedes encontrar al niño que está lejos del árbol jugando con una pelota? Enciérralo en un círculo. Ahora pinta de rojo el niño que está arriba del árbol.



# Cuaderno de caligrafía

Nombre: \_\_\_\_\_ Fecha: \_\_\_\_/\_\_\_\_/\_\_\_\_

1 Los niños juegan en la sala de clases. ¿Puedes encontrar al niño que está cerca de la ventana? Enciérralo en un círculo. Ahora pinta de azul la niña que está sentada en el suelo.







# Motricidad



Nombre: \_\_\_\_\_ Fecha: \_\_\_\_/\_\_\_\_/\_\_\_\_

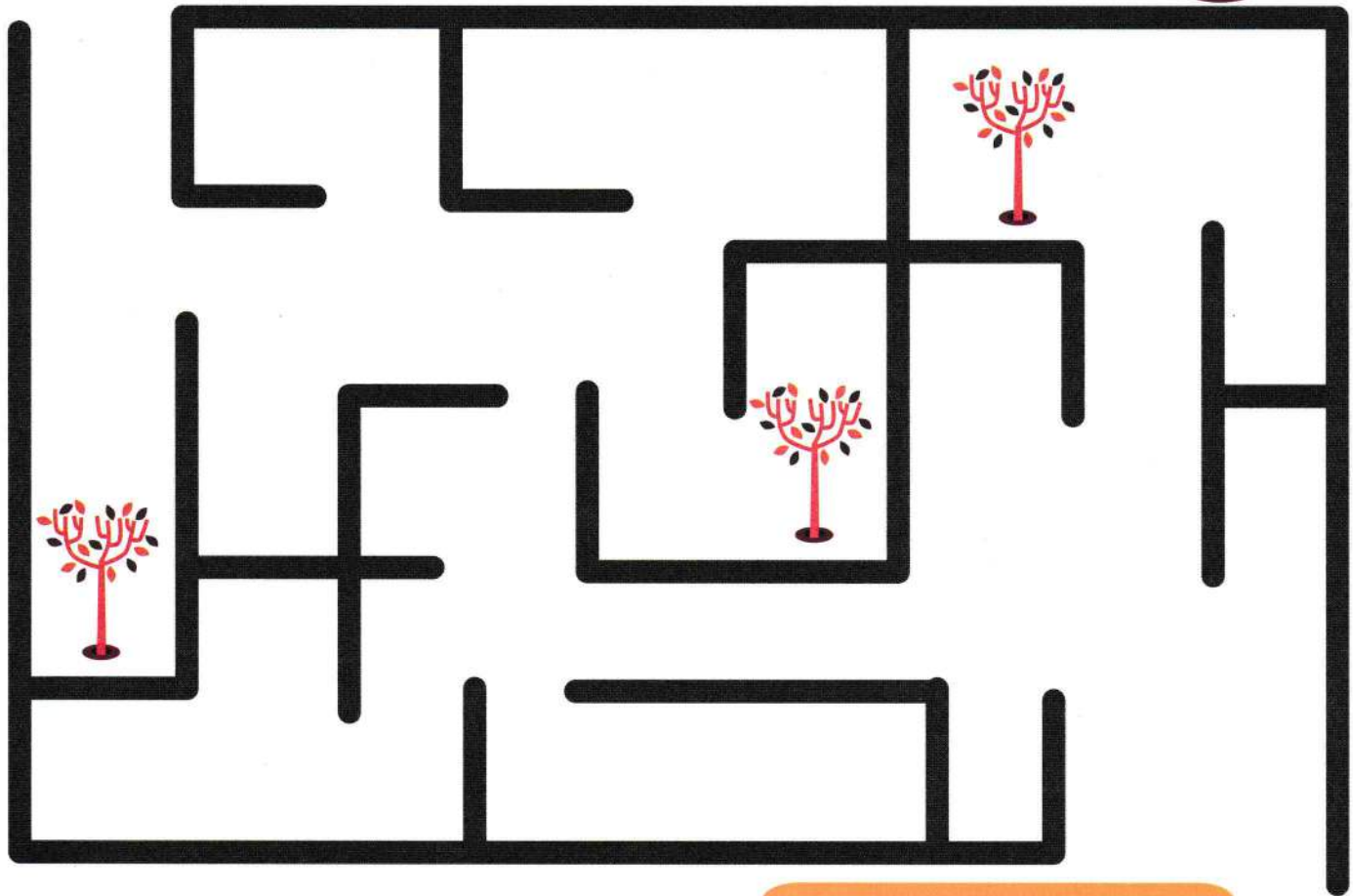
1 Este conejo necesita encontrar su zanahoria. Encuentra el camino dibujando una línea.



# Cuaderno de caligrafía

Nombre: \_\_\_\_\_ Fecha: \_\_\_\_/\_\_\_\_/\_\_\_\_


1 El bus debe llegar a la parada para recoger a los pasajeros. Encuentra el camino dibujando una línea.



# Cuaderno de caligrafía

Nombre: \_\_\_\_\_ Fecha \_\_\_\_/\_\_\_\_/\_\_\_\_

1 Mamá pata va a reunirse con sus patitos. Encuentra el camino dibujando una línea.



Nombre: \_\_\_\_\_ Fecha \_\_\_\_/\_\_\_\_/\_\_\_\_


1 Pedro perdió su pelota. Encuentra el camino dibujando una línea.



# Cuaderno de caligrafía

Nombre: \_\_\_\_\_ Fecha \_\_\_\_/\_\_\_\_/\_\_\_\_

1 La araña se enredó mientras tejía su telaraña. Encuentra el camino dibujando una línea.




Nombre: \_\_\_\_\_ Fecha: \_\_\_\_/\_\_\_\_/\_\_\_\_

1 Este perrito perdió su hueso. Dibuja una línea para ayudarlo a encontrarlo.



Nombre: \_\_\_\_\_ Fecha \_\_\_\_/\_\_\_\_/\_\_\_\_

1 Este pez quiere reunirse con sus amigos para ir a nadar. Ayúdalo a encontrarlos dibujando una línea por el camino que debe seguir.





# Cuaderno de caligrafía

Nombre: \_\_\_\_\_ Fecha: \_\_\_\_/\_\_\_\_/\_\_\_\_

1

Este mono tiene hambre. Dibuja una línea para que pueda encontrar sus plátanos.



Nombre: \_\_\_\_\_ Fecha: \_\_\_\_/\_\_\_\_/\_\_\_\_

1 Este gatito perdió su ovillo de lana. Dibuja una línea por el camino que debe seguir para encontrarlo.



Nombre: \_\_\_\_\_ Fecha: \_\_\_\_/\_\_\_\_/\_\_\_\_




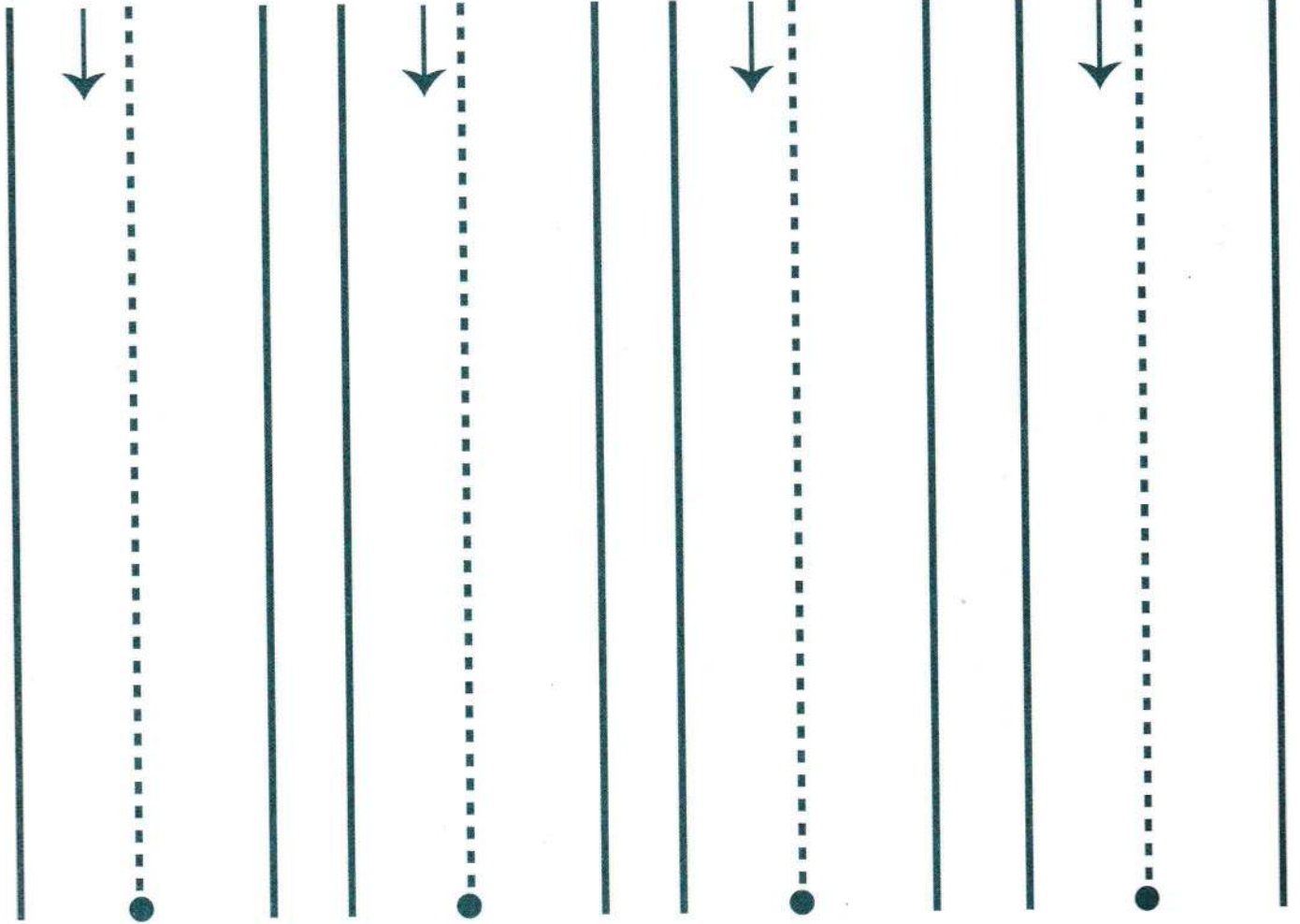
1 La mariposa debe llegar rápido a las flores donde la esperan sus amigas. Muéstrale el camino que debe seguir, dibujando una línea.



# Cuaderno de caligrafía






Nombre: \_\_\_\_\_ Fecha: \_\_\_\_/\_\_\_\_/\_\_\_\_

1 Traza las líneas punteadas para que cada ratón encuentre su queso.



Nombre: \_\_\_\_\_ Fecha \_\_\_\_/\_\_\_\_/\_\_\_\_






1 Traza las líneas punteadas para que cada animal encuentre su casa.



# Cuaderno de caligrafía

Nombre: \_\_\_\_\_ Fecha: \_\_\_\_/\_\_\_\_/\_\_\_\_

1 Traza las líneas punteadas y observa la lluvia que cae de las nubes.



Nombre: \_\_\_\_\_ Fecha: \_\_\_\_/\_\_\_\_/\_\_\_\_

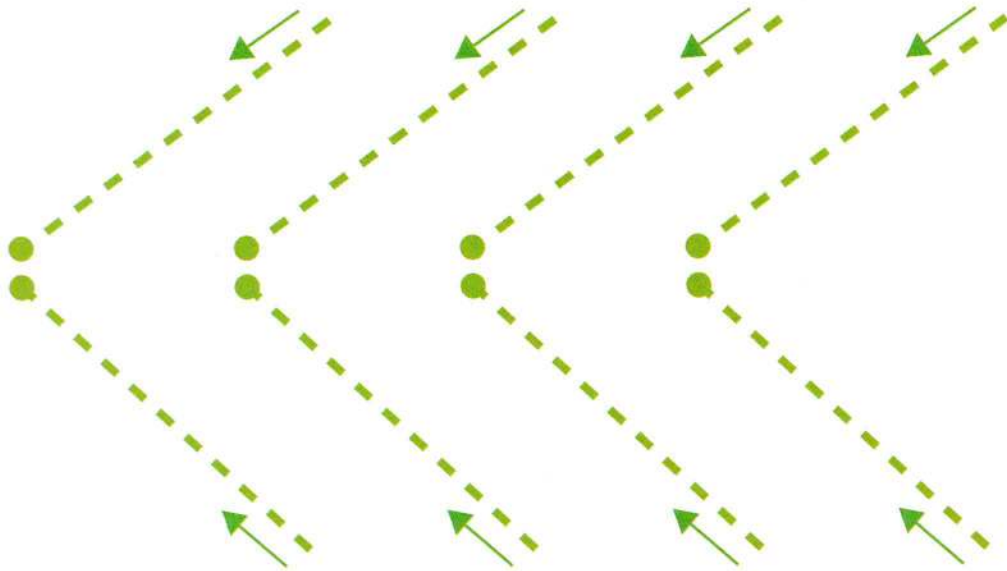
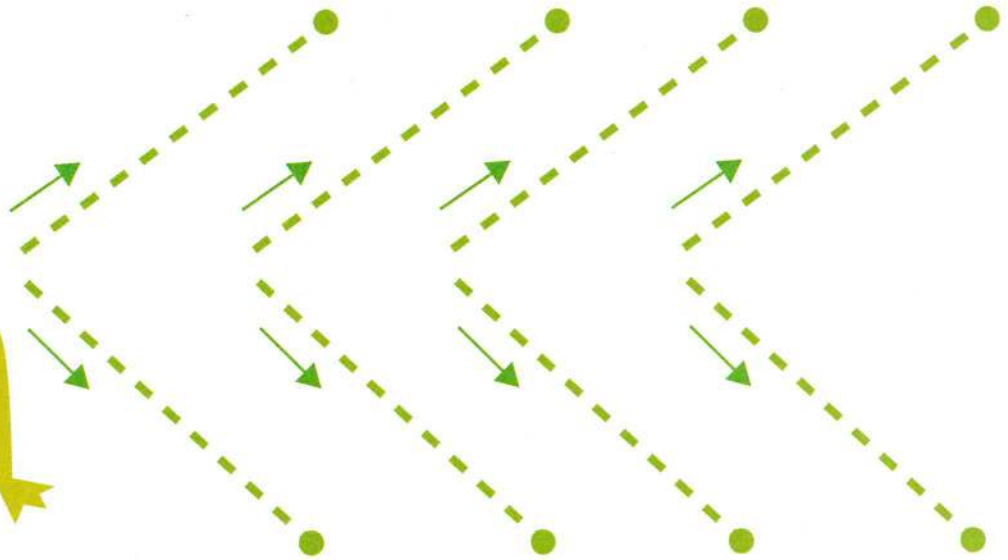

1 Traza las líneas punteadas y ayuda a estos amigos a subir a la montaña.



# Cuaderno de caligrafía

Nombre: \_\_\_\_\_ Fecha \_\_\_\_/\_\_\_\_/\_\_\_\_

1 Mira qué alto pueden saltar estos sapos. Traza las líneas punteadas para seguir la dirección de sus saltos.





# Cuaderno de caligrafía

Nombre: \_\_\_\_\_ Fecha: \_\_\_\_/\_\_\_\_/\_\_\_\_

1 Traza la línea punteada para completar las ruedas.




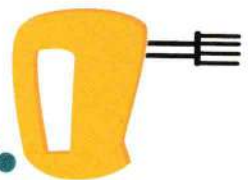



# Cuaderno de caligrafía

Nombre: \_\_\_\_\_ Fecha: \_\_\_\_/\_\_\_\_/\_\_\_\_

1

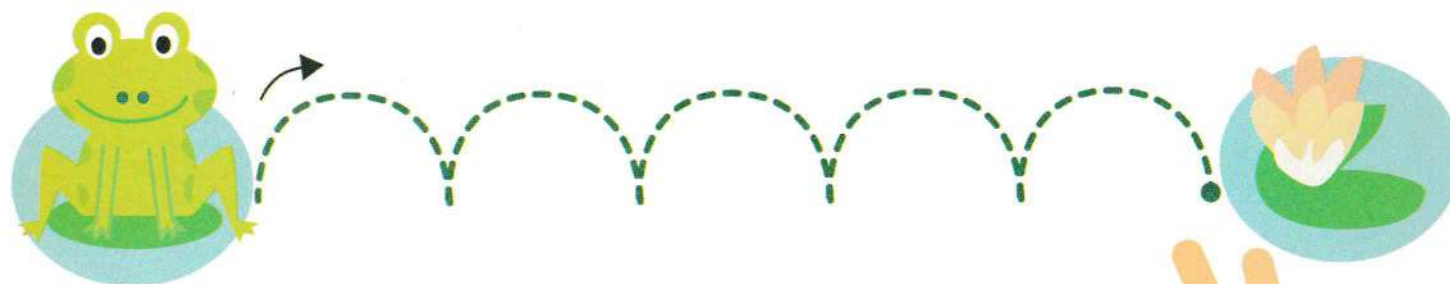
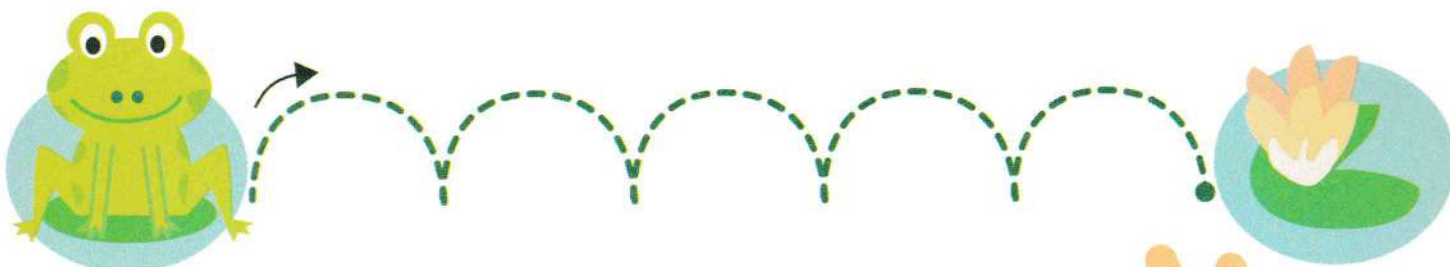
Ayuda a cada cocinero a encontrar sus herramientas de trabajo trazando las líneas punteadas.



# Cuaderno de caligrafía

Nombre: \_\_\_\_\_ Fecha: \_\_\_\_/\_\_\_\_/\_\_\_\_





1 Ayuda a cada sapo a llegar hasta su hoja, trazando las líneas punteadas.



# Cuaderno de caligrafía

Nombre: \_\_\_\_\_ Fecha: \_\_\_\_/\_\_\_\_/\_\_\_\_

1 Estas abejas quieren llegar a las flores. Traza las líneas punteadas para ayudarles.



# Cuaderno de caligrafía

Nombre: \_\_\_\_\_ Fecha \_\_\_\_/\_\_\_\_/\_\_\_\_

1 Completa el pelo de estas niñas trazando las líneas punteadas.




# Cuaderno de caligrafía

Nombre: \_\_\_\_\_ Fecha: \_\_\_\_/\_\_\_\_/\_\_\_\_

1

Estos delfines se están divirtiendo en el mar. Traza las líneas punteadas para completar las olas.

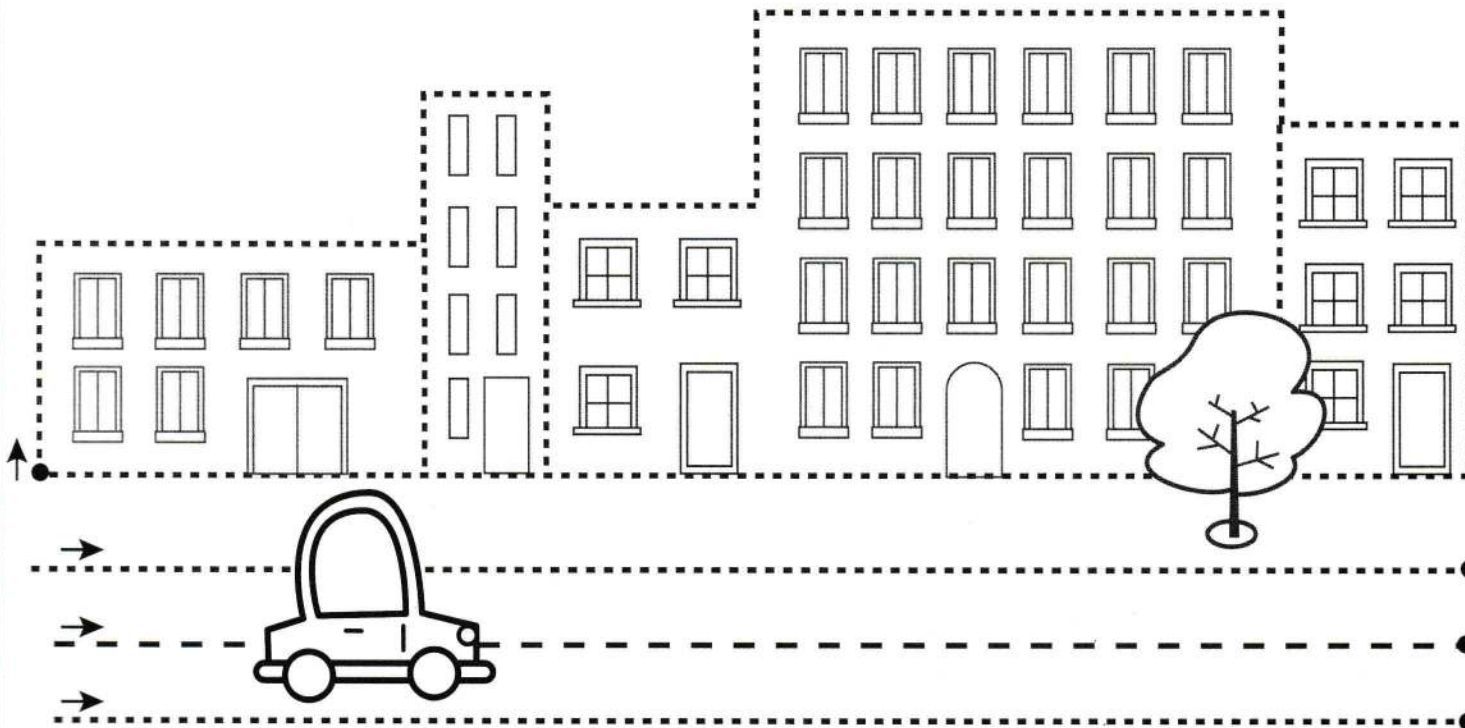



# Cuaderno de caligrafía

Nombre: \_\_\_\_\_ Fecha: \_\_\_\_/\_\_\_\_/\_\_\_\_

1


Traza las líneas punteadas para completar los edificios y calles de esta ciudad.



# Cuaderno de caligrafía

Nombre: \_\_\_\_\_ Fecha: \_\_\_\_/\_\_\_\_/\_\_\_\_

1 Traza las líneas punteadas para ayudar a la nave espacial a llegar a la luna.





# Cuaderno de caligrafía

Nombre: \_\_\_\_\_ Fecha: \_\_\_/\_\_\_/\_\_\_


1 Completa el dibujo trazando las líneas punteadas.



# Cuaderno de caligrafía

Nombre: \_\_\_\_\_ Fecha: \_\_\_\_/\_\_\_\_/\_\_\_\_

1 Completa el dibujo trazando las líneas punteadas.

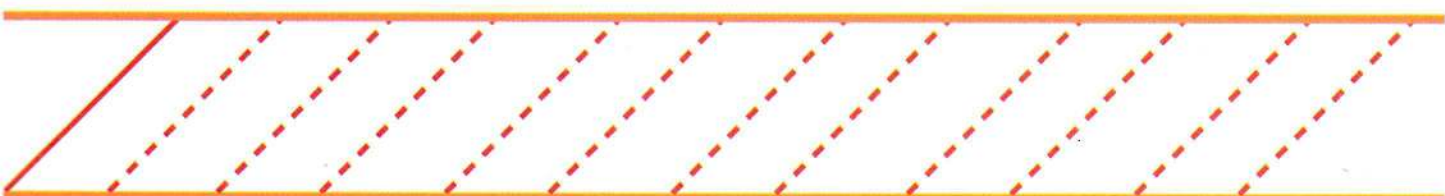
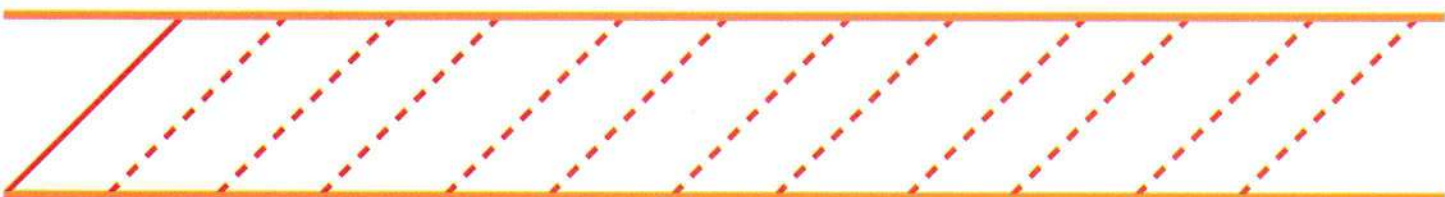

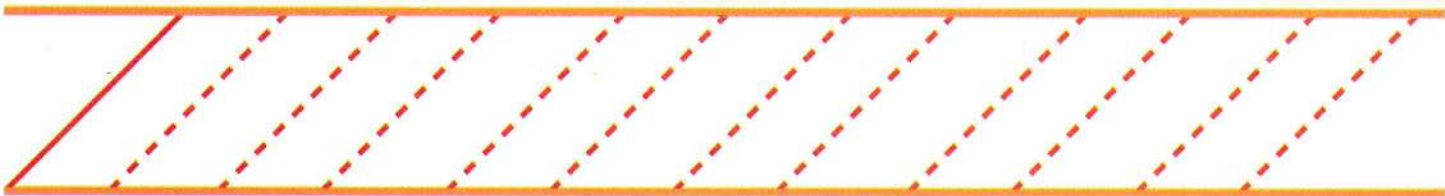



# Cuaderno de caligrafía

Nombre: \_\_\_\_\_ Fecha: \_\_\_\_/\_\_\_\_/\_\_\_\_

1

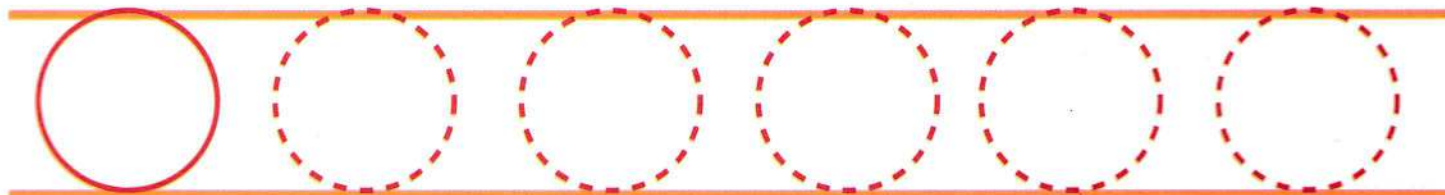
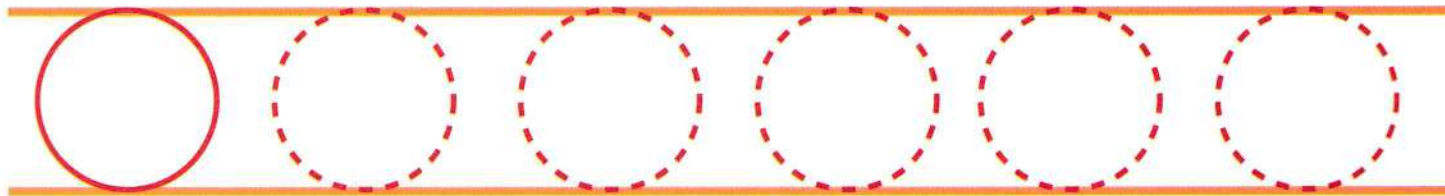
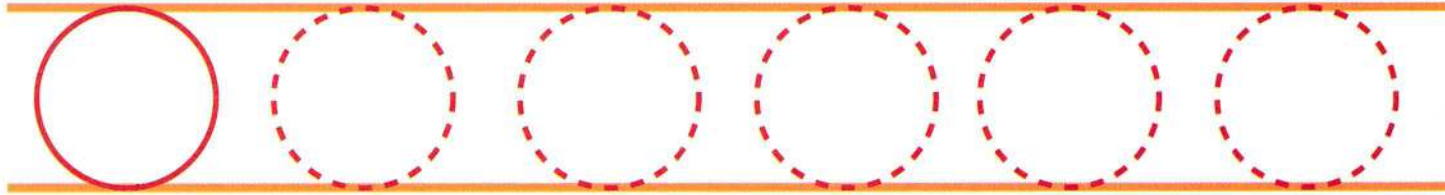
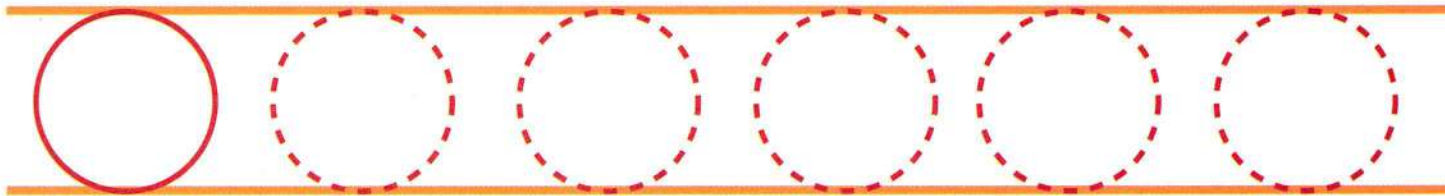
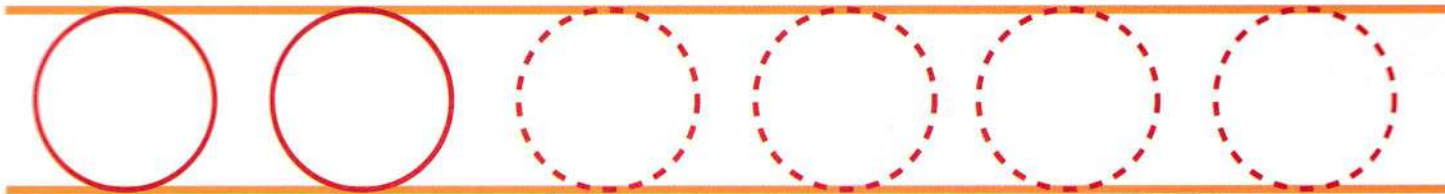
Traza las líneas punteadas copiando el modelo.



# Cuaderno de caligrafía

Nombre: \_\_\_\_\_ Fecha \_\_\_\_/\_\_\_\_/\_\_\_\_

1 Traza las líneas punteadas copiando el modelo.








# Cuaderno de caligrafía

Nombre: \_\_\_\_\_ Fecha: \_\_\_\_/\_\_\_\_/\_\_\_\_

1

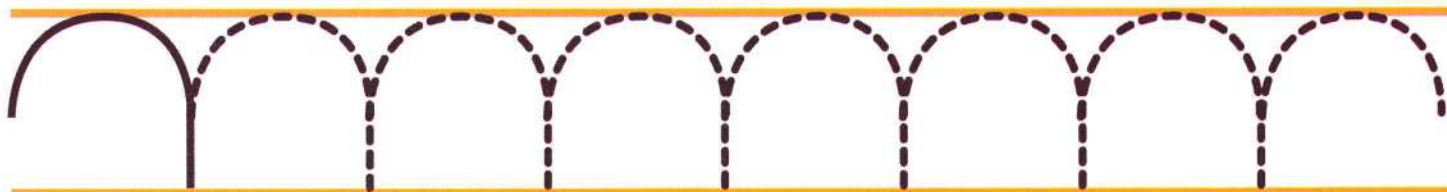
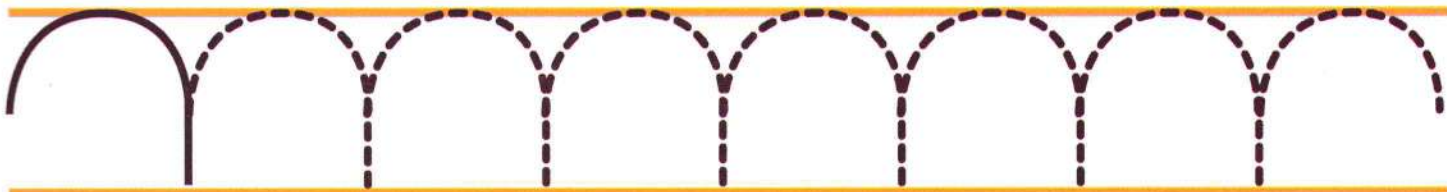
Traza las líneas punteadas copiando el modelo.



Nombre: \_\_\_\_\_ Fecha \_\_\_\_/\_\_\_\_/\_\_\_\_

1




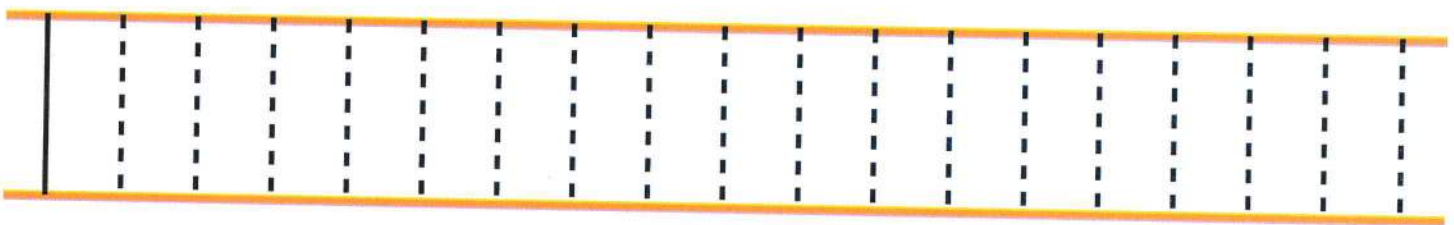
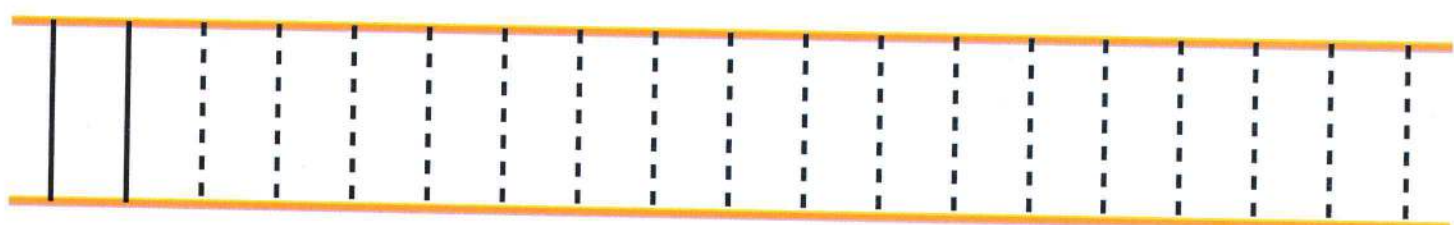
Traza las líneas punteadas copiando el modelo.



# Cuaderno de caligrafía

Nombre: \_\_\_\_\_ Fecha: \_\_\_\_/\_\_\_\_/\_\_\_\_

1 Traza las líneas punteadas copiando el modelo.

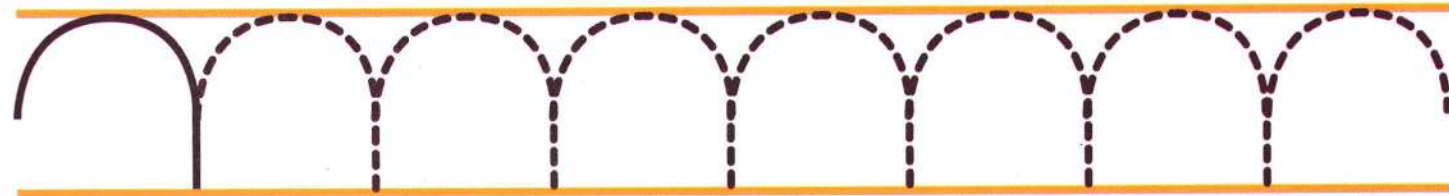
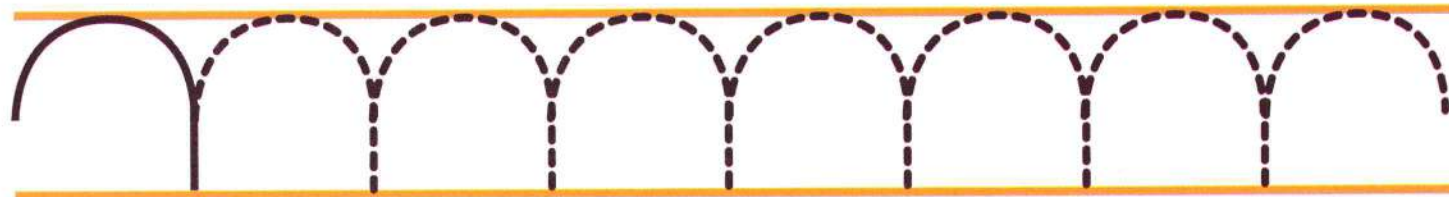
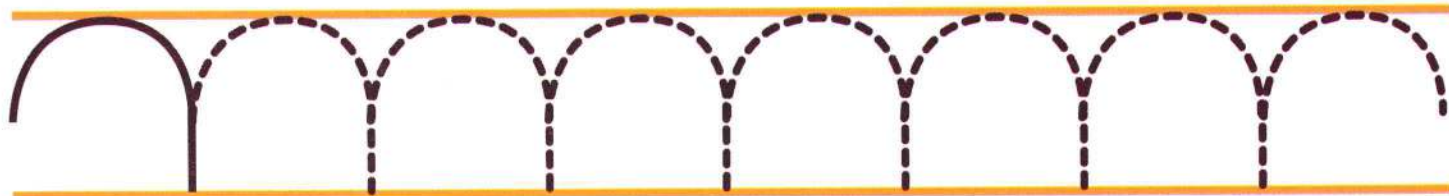

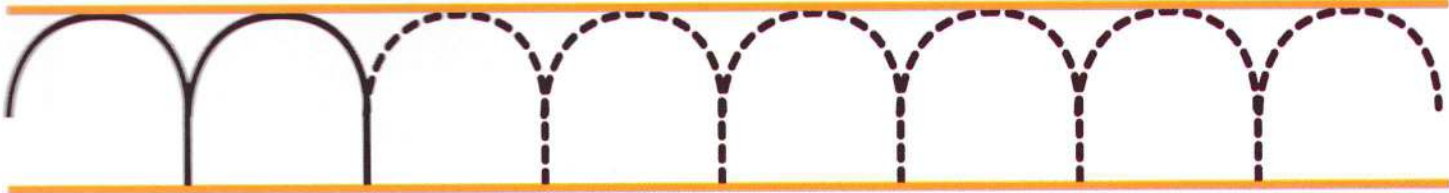


# Cuaderno de caligrafía

Nombre: \_\_\_\_\_ Fecha: \_\_\_\_/\_\_\_\_/\_\_\_\_

1

Traza las líneas punteadas copiando el modelo.

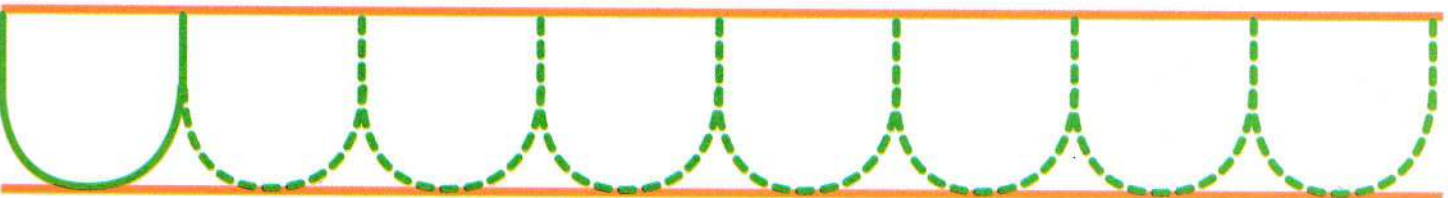
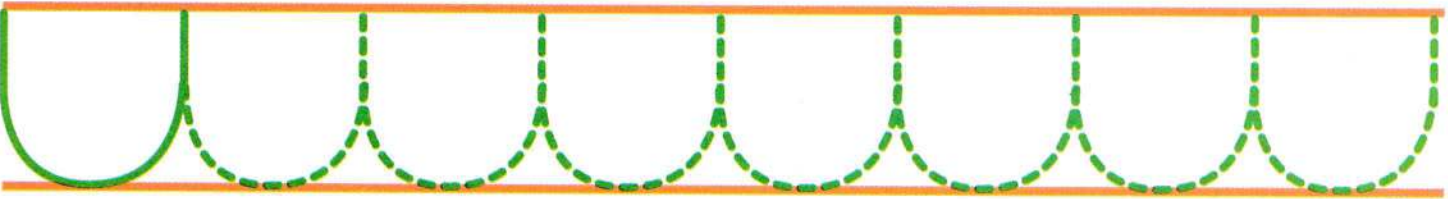








# Cuaderno de caligrafía

Nombre: \_\_\_\_\_ Fecha \_\_\_\_/\_\_\_\_/\_\_\_\_

1 Traza las líneas punteadas copiando el modelo.





# Conocimiento del texto



Nombre: \_\_\_\_\_ Fecha: \_\_\_\_/\_\_\_\_/\_\_\_\_


1 Observa el afiche y luego:

- Pinta de color verde el nombre de la escuela de circo.
- Pinta de color rojo el nombre de los talleres que existen.
- Pinta de color amarillo la fecha y hora de los talleres.



Nombre: \_\_\_\_\_ Fecha: \_\_\_\_/\_\_\_\_/\_\_\_\_

1 Esta es la portada de un libro. Encierra en un círculo el título y marca con una cruz el nombre del autor. Luego pinta la portada.



# Cuaderno de caligrafía

Nombre: \_\_\_\_\_ Fecha: \_\_\_\_/\_\_\_\_/\_\_\_\_

1

Observa el dibujo con atención y luego:

- Encierra en un círculo todas las letras que encuentres.
- Marca con una cruz todos los números que encuentres.



# Cuaderno de caligrafía

Nombre: \_\_\_\_\_ Fecha: \_\_\_\_/\_\_\_\_/\_\_\_\_

1 Dibuja tus compras e inventa sus precios escribiendo en las boletas el precio en el espacio correspondiente.




Empty rounded rectangular box for drawing and writing.

Lucas Corvera  
RUT: 50.164.910 -4  
Mini - Market  
**VALE MENOS**  
Bilbao 3517  
Nº 230679

TOTAL		
\$		
DIA	MES	AÑO

Pedro Fernández  
RUT: 30.178.678 -1  
Mini - Market  
**DE TODO**  
Mirasol 2547  
Nº 230680

TOTAL		
\$		
DIA	MES	AÑO



Empty rounded rectangular box for drawing and writing.



Empty rounded rectangular box for drawing and writing.

Juan Muñoz  
RUT: 79.634.202 -6  
Mini - Market  
**DON JUANITO**  
Juan Montalvo 55  
Nº 230685

TOTAL		
\$		
DIA	MES	AÑO

Nombre: \_\_\_\_\_ Fecha: \_\_\_\_/\_\_\_\_/\_\_\_\_

1

Observa esta noticia. Encierra en un círculo el título y pinta el dibujo de la noticia.

Lunes 24 de marzo 2014

## Diario El Notición

Científicos de todo el mundo viajaron hasta el sur de Chile para estudiarlo.

**Científicos descubren araucaria más antigua de Chile.**



En el pueblo de Collipulli, en la región de la Araucanía se encuentran reunidos científicos de distintos países que viajaron especialmente para estudiar la araucaria más antigua que se ha descubierto hasta ahora en nuestro país.

El ejemplar tiene alrededor de 1200 años y mide 50 metros de altura. Esta araucaria se encuentra en medio de un bosque de árboles nativos que sirve de hogar para muchas especies de nuestra flora y fauna chilena.

# Cuaderno de caligrafía

Nombre: \_\_\_\_\_ Fecha \_\_\_\_/\_\_\_\_/\_\_\_\_

1 Observa estas oraciones. En cada una de ellas:

- Encierra en un círculo una palabra cualquiera.
- Marca con una cruz la primera letra de la primera palabra.
- Marca con rojo el punto final.

● La paloma está en el árbol.

● Mi abuela teje en el balcón.

● Me gusta comer helado.

● La vaca come pasto.

● El perro ladra fuerte.



# Cuaderno de caligrafía

Nombre: \_\_\_\_\_ Fecha \_\_\_\_/\_\_\_\_/\_\_\_\_


1

Crea tu propio afiche para recordar a los vecinos que cuiden los árboles de la plaza.



Nombre: \_\_\_\_\_ Fecha: \_\_\_\_/\_\_\_\_/\_\_\_\_

1 Une cada texto con la persona que le corresponde.



# Cuaderno de caligrafía

Nombre: \_\_\_\_\_ Fecha: \_\_\_\_/\_\_\_\_/\_\_\_\_

1

Observa el recuadro con atención y luego:

- Encierra en un círculo todas las letras que encuentres.
- Marca con una cruz todos los números que encuentres.

K O ( & I C R  
E F M N 7  
# 4 U } A 8 L W  
3 ! O D : P Q  
5 1 = G S  
% H V 2 @ B  
J \$ / 6 T 9

# Cuaderno de caligrafía

Nombre: \_\_\_\_\_ Fecha: \_\_\_\_/\_\_\_\_/\_\_\_\_

1

A la portada de este libro le falta la ilustración. Dibújala y píntala.

# LOS ELEFANTES GOLOSOS


Carolina Yáñez



Editorial Colores

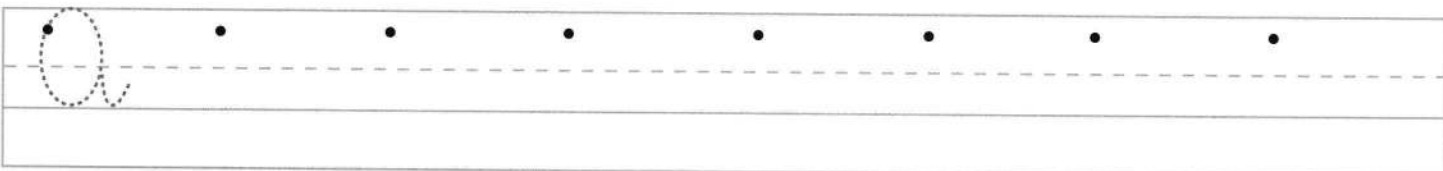
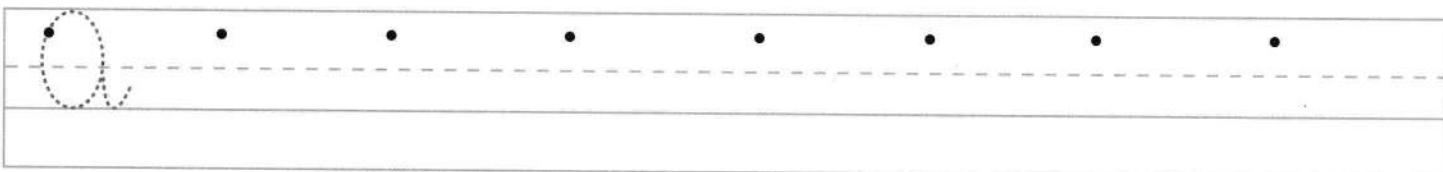
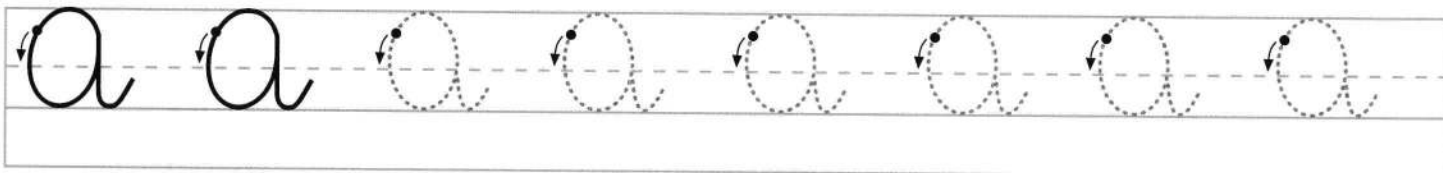
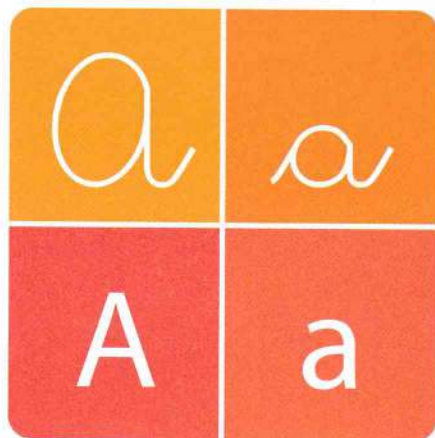


# Iniciación a la escritura




# Cuaderno de caligrafía

Nombre: \_\_\_\_\_ Fecha \_\_\_\_/\_\_\_\_/\_\_\_\_



**1** Dibuja cuatro elementos que comiencen con la letra A.



Nombre: \_\_\_\_\_ Fecha \_\_\_\_/\_\_\_\_/\_\_\_\_




Araña Anastasia

a a a a a a a a

a . . . . .

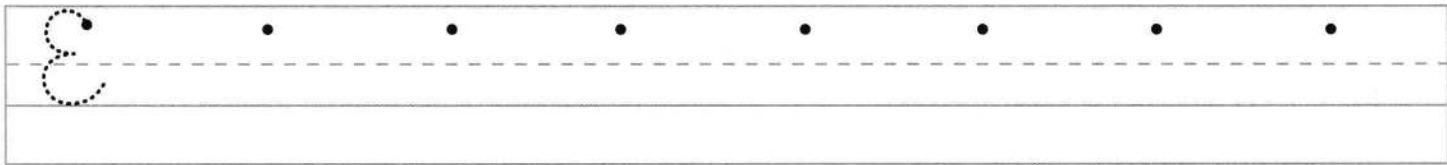
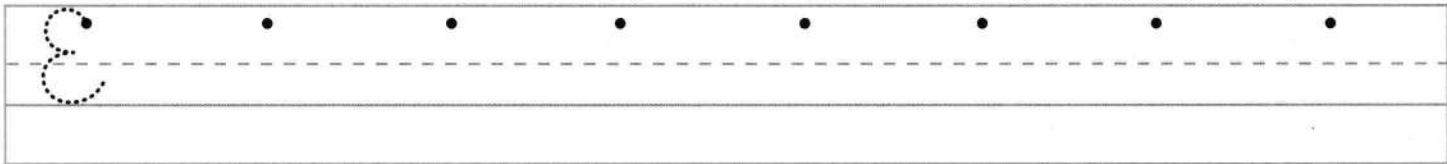
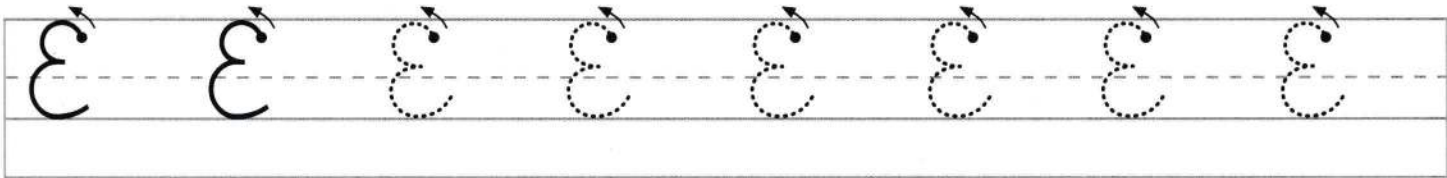

a . . . . .

2 Recorta letras A - a de diarios y revistas, y pégalas en el recuadro.




# Cuaderno de caligrafía

Nombre: \_\_\_\_\_ Fecha: \_\_\_\_/\_\_\_\_/\_\_\_\_




**1** Dibuja cuatro elementos que comiencen con la letra E.





# Cuaderno de caligrafía

Nombre: \_\_\_\_\_ Fecha \_\_\_\_/\_\_\_\_/\_\_\_\_



Elefante Efraín

Tracing practice for the cursive letter 'e'. The first row shows eight examples of the letter 'e' on a three-line grid. The first three are solid black, and the next five are dashed for tracing. Each letter has a small arrow indicating the starting point and direction of the stroke.



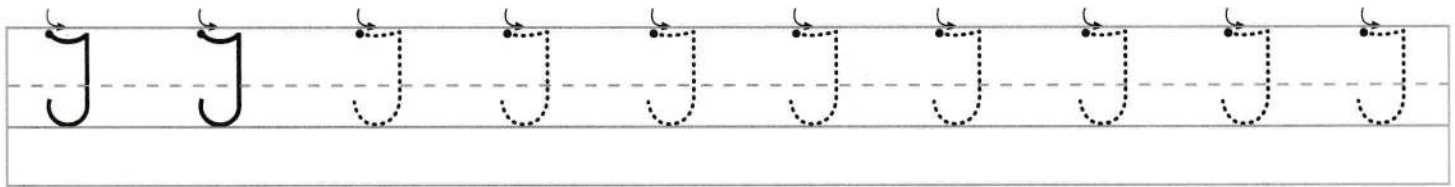
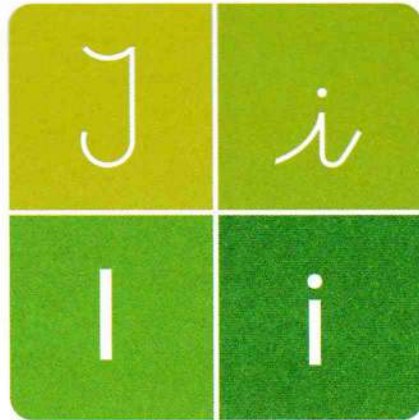
Tracing practice for the cursive letter 'e'. The first row shows eight examples of the letter 'e' on a three-line grid. The first one is dashed for tracing, and the remaining seven are solid black dots for independent practice.

Tracing practice for the cursive letter 'e'. The first row shows eight examples of the letter 'e' on a three-line grid. The first one is dashed for tracing, and the remaining seven are solid black dots for independent practice.


**2** Recorta letras E - e de diarios y revistas, y pégalas en el recuadro.

# Cuaderno de caligrafía

Nombre: \_\_\_\_\_ Fecha: \_\_\_/\_\_\_/\_\_\_




**1** Dibuja cuatro elementos que comiencen con la letra l.



# Cuaderno de caligrafía

Nombre: \_\_\_\_\_ Fecha \_\_\_\_/\_\_\_\_/\_\_\_\_



Iguana Irene

i i i i i i i i

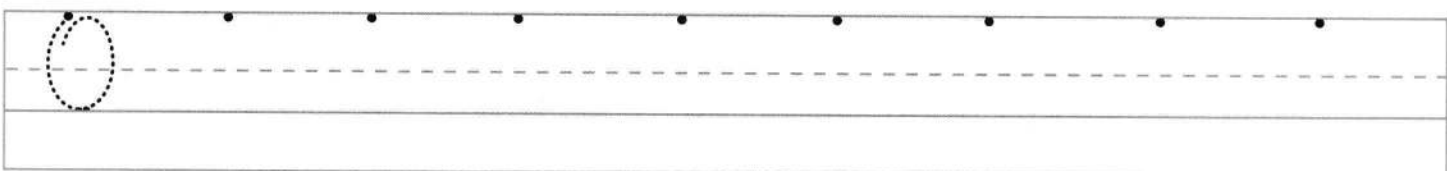
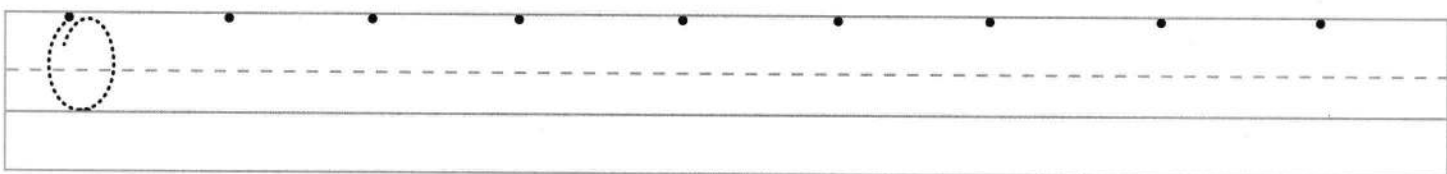
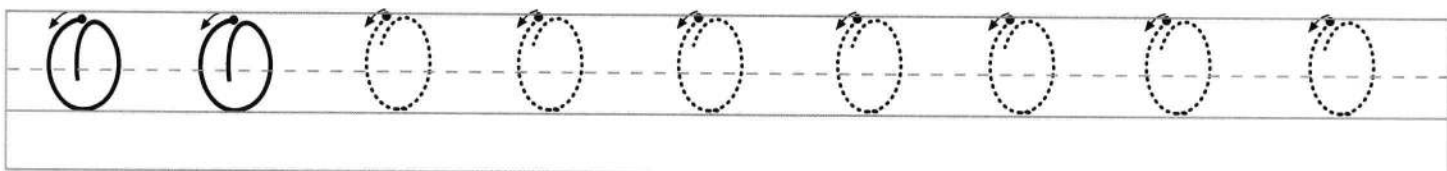
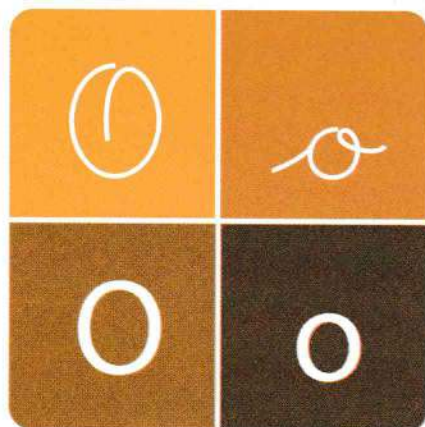
i . . . . .

i . . . . .


2 Recorta letras l - i de diarios y revistas, y pégalas en el recuadro.

# Cuaderno de caligrafía

Nombre: \_\_\_\_\_ Fecha: \_\_\_\_/\_\_\_\_/\_\_\_\_



**1** Dibuja cuatro elementos que comiencen con la letra O.



# Cuaderno de caligrafía

Nombre: \_\_\_\_\_ Fecha: \_\_\_\_/\_\_\_\_/\_\_\_\_



Oso Omar


O O O O O O O O

O . . . . .

O . . . . .

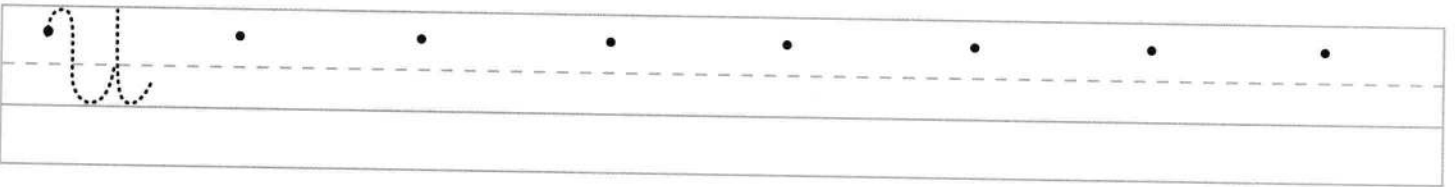
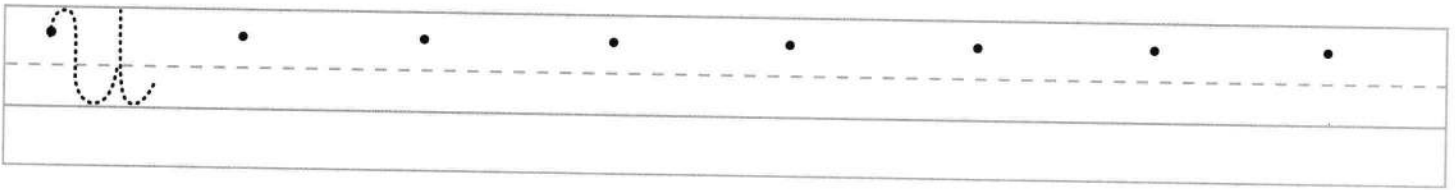
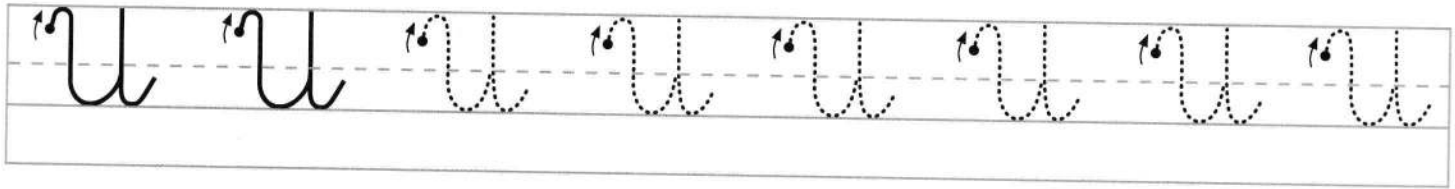

2

Recorta letras O - o de diarios y revistas, y pégalas en el recuadro.



# Cuaderno de caligrafía

Nombre: \_\_\_\_\_ Fecha: \_\_\_\_/\_\_\_\_/\_\_\_\_



**1** Dibuja cuatro elementos que comiencen con la letra U.

# Cuaderno de caligrafía

Nombre: \_\_\_\_\_ Fecha: \_\_\_\_/\_\_\_\_/\_\_\_\_



Unicornio Ulises


U U U U U U U U U

U . . . . .

U . . . . .

2

Recorta letras U - u de diarios y revistas, y pégalas en el recuadro.



# Cuaderno de caligrafía

Nombre: \_\_\_\_\_ Fecha: \_\_\_\_/\_\_\_\_/\_\_\_\_

1 Escribe las vocales siguiendo las líneas punteadas.







# Cuaderno de caligrafía

Nombre: \_\_\_\_\_ Fecha: \_\_\_\_/\_\_\_\_/\_\_\_\_

1 Escribe las vocales sobre las líneas punteadas para completar las palabras.



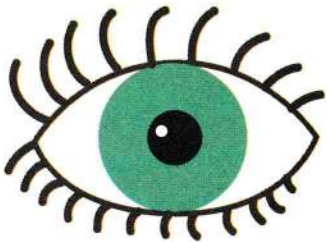
mesa




paloma




casa



ojo



uva




maleta



pino



lupa



sapo

# Cuaderno de caligrafía

Nombre: \_\_\_\_\_ Fecha: \_\_\_\_/\_\_\_\_/\_\_\_\_

1 Escribe las vocales siguiendo las líneas punteadas. Luego léelas en voz alta.

oio

iii

ioo

ioo

iii

oie

ooe

ooe

ioo

ioi


# Cuaderno de caligrafía

Nombre: \_\_\_\_\_ Fecha: \_\_\_\_/\_\_\_\_/\_\_\_\_

1 Completa las palabras con las letras A que faltan.



c \_ s \_



m \_ n z \_ n \_



v \_ s o




niñ \_




frutill \_



\_ bej \_



vent \_ n \_



c \_ m \_

# Cuaderno de caligrafía

Nombre: \_\_\_\_\_ Fecha: \_\_\_\_/\_\_\_\_/\_\_\_\_

1 Completa las palabras con las letras E que faltan.



bicicl\_\_ta



ab\_\_ja



p\_\_in\_\_ta



\_\_stuch\_\_



cart\_\_ra



patin\_\_s



mamad\_\_ra



l\_\_ch\_\_




\_\_scal\_\_ra

# Cuaderno de caligrafía

Nombre: \_\_\_\_\_ Fecha: \_\_\_\_/\_\_\_\_/\_\_\_\_


1 Completa las palabras con las letras l que faltan.



sand\_a




s\_ll




\_gles\_a



moch\_la



t\_burón



man\_



d\_ar\_o



v\_ol\_n



am\_gos


# Cuaderno de caligrafía

Nombre: \_\_\_\_\_ Fecha: \_\_\_\_/\_\_\_\_/\_\_\_\_

1 Completa las palabras con las letras O que faltan.




p\_ lera




c\_ nej\_



árb\_ l




pel\_ ta



aut\_




s\_ l



l\_ b\_



libr\_



\_ lla


# Cuaderno de caligrafía

Nombre: \_\_\_\_\_ Fecha: \_\_\_\_/\_\_\_\_/\_\_\_\_

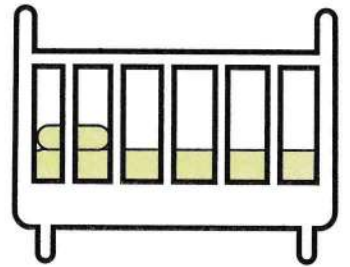
1 Completa las palabras con las letras U que faltan.



\_slero




b\_rro




c\_na



t\_cán




p\_erta




c\_nc\_na



l\_na



b\_s




p\_lpo

# Cuaderno de caligrafía

Nombre: \_\_\_\_\_ Fecha: \_\_\_\_/\_\_\_\_/\_\_\_\_


1 Escribe, para cada elemento, la vocal o las vocales que le corresponden. Observa el ejemplo.



A




\_\_\_\_\_




\_\_\_\_\_



\_\_\_\_\_



\_\_\_\_\_




\_\_\_\_\_



\_\_\_\_\_



\_\_\_\_\_



\_\_\_\_\_






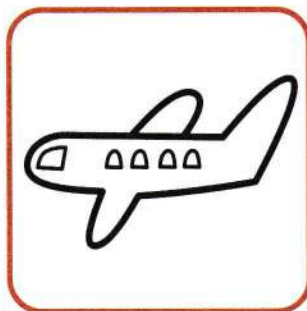




# Iniciación a la Lectura



# Cuaderno de caligrafía

Nombre: \_\_\_\_\_ Fecha: \_\_\_\_/\_\_\_\_/\_\_\_\_

1 Recorre el camino que tiene que hacer la araña hasta llegar a la letra A, solo pintando los dibujos que empiezan con A.

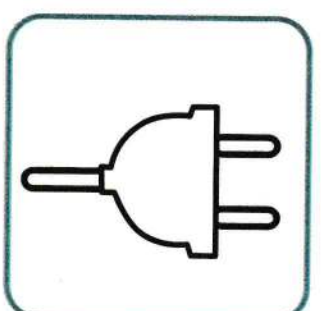



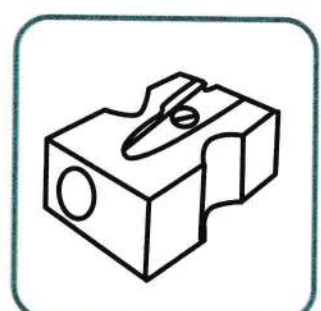





# Cuaderno de caligrafía

Nombre: \_\_\_\_\_ Fecha: \_\_\_\_/\_\_\_\_/\_\_\_\_

1

Recorre el camino que tiene que hacer el elefante hasta llegar a la letra E, solo pintando los dibujos que empiezan con E.


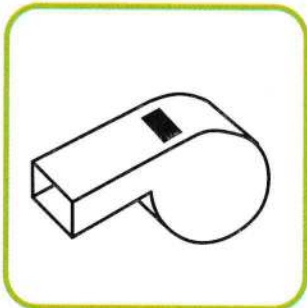

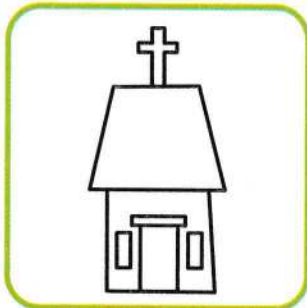
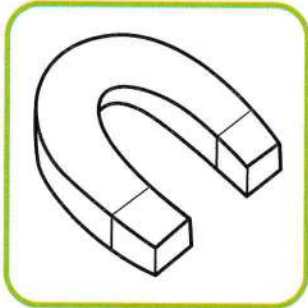
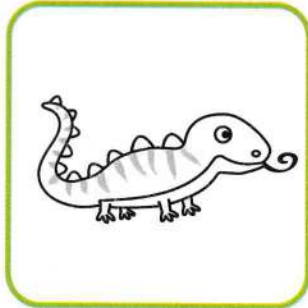


# Cuaderno de caligrafía

Nombre: \_\_\_\_\_ Fecha: \_\_\_\_/\_\_\_\_/\_\_\_\_

1


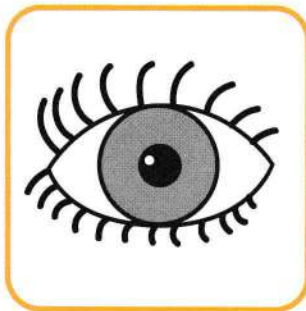
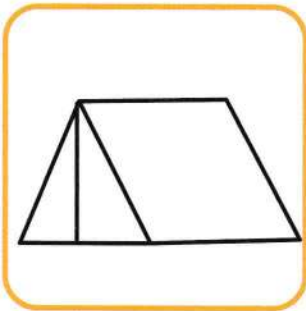
Recorre el camino que tiene que hacer la iguana hasta llegar a la letra l, solo pintando los dibujos que empiezan con l.



# Cuaderno de caligrafía

Nombre: \_\_\_\_\_ Fecha: \_\_\_\_/\_\_\_\_/\_\_\_\_




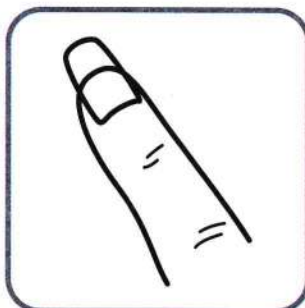
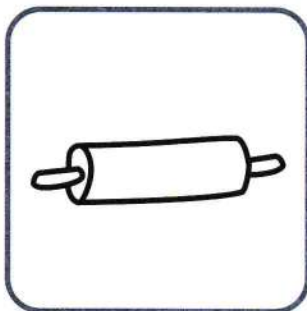

1 Recorre el camino que tiene que hacer el oso hasta llegar a la letra O, solo pintando los dibujos que empiezan con O.



# Cuaderno de caligrafía

Nombre: \_\_\_\_\_ Fecha: \_\_\_\_/\_\_\_\_/\_\_\_\_

1 Recorre el camino que tiene que hacer el unicornio hasta llegar a la letra U, solo pintando los dibujos que empiezan con U.









# Cuaderno de caligrafía

Nombre: \_\_\_\_\_ Fecha \_\_\_\_/\_\_\_\_/\_\_\_\_

1


Encierra en un círculo los elementos que empiezan con A.



# Cuaderno de caligrafía

Nombre: \_\_\_\_\_ Fecha: \_\_\_\_/\_\_\_\_/\_\_\_\_

1 Busca en revistas y diarios la letra E. Recórtala y pégala dentro del recuadro.











# Cuaderno de caligrafía

Nombre: \_\_\_\_\_ Fecha: \_\_\_/\_\_\_/\_\_\_

1

Encierra en un círculo los elementos que empiezan con A.



# Cuaderno de caligrafía

Nombre: \_\_\_\_\_ Fecha: \_\_\_/\_\_\_/\_\_\_

1 Encierra en un círculo todas las letras l que hay en el recuadro.

The page contains a large green circle with a lowercase letter 'l' inside it. Below and to the right of this circle, within a green diamond-patterned border, are several lowercase letters in a cursive font. Some letters are solid, some are dotted, and some are colored. The letters include 'a', 'i', 'e', 'u', 'o', 'l', 'n', 'm', 'j', 'p', 'q', 'r', 's', 't', 'v', 'w', 'x', 'y', 'z'.

# Cuaderno de caligrafía

Nombre: \_\_\_\_\_ Fecha: \_\_\_\_/\_\_\_\_/\_\_\_\_

1

Dibuja y pinta animales o elementos que comienzan con O. Por ejemplo: oso, ojo, olla, oveja, oruga y oreja.


O

# Cuaderno de caligrafía

Nombre: \_\_\_\_\_ Fecha \_\_\_\_/\_\_\_\_/\_\_\_\_

1

Rellena esta letra U con muchas letras U.



# Cuaderno de caligrafía

Nombre: \_\_\_\_\_ Fecha: \_\_\_\_/\_\_\_\_/\_\_\_\_

1

Pinta las vocales siguiendo estas instrucciones:

- Pinta las A de color verde.
- Pinta las E de color azul.
- Pinta las I de color rojo.
- Pinta las O de color amarillo.
- Pinta las U de color café.

U

i

O

i

E

A

A

U

O

E

O

U

i

E

A

# Cuaderno de caligrafía

Nombre: \_\_\_\_\_ Fecha: \_\_\_\_/\_\_\_\_/\_\_\_\_

1

Encuentra el camino pintando solo las vocales para ayudar a la niña a encontrar sus zapatos.



O	I	A	K	L	P	D
G	X	E	R	T	P	M
V	T	O	S	D	F	H

Z	X	C	B	P	I	E	A	U	I
C	G	J	K	A	O	I	E	U	E
V	H	E	A	U	P	R	K	H	S
S	T	E	C	V	L	E	E	G	U
S	C	I	O	A	E	E	L	P	A
R	Z	X	F	G	H	U	E	I	A
U	V	B	P	S	T	A			
N	N	M	T	Z	X	C			
I	K	J	F	Q	W	R			



# Cuaderno de caligrafía


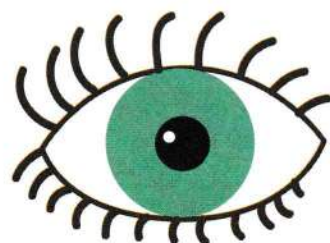
Nombre: \_\_\_\_\_ Fecha \_\_\_\_/\_\_\_\_/\_\_\_\_

1


Observa los dibujos y únelos con la vocal que corresponde a su sonido inicial.




a



e



i



o



u




# Cuaderno de caligrafía

Nombre: \_\_\_\_\_ Fecha: \_\_\_\_/\_\_\_\_/\_\_\_\_

1

Pinta el dibujo con el color indicado para cada vocal.







<i>a</i>	: verde	
<i>e</i>	: rojo	
<i>i</i>	: azul	
<i>o</i>	: amarillo	
<i>u</i>	: naranja	



# Cuaderno de caligrafía

Nombre: \_\_\_\_\_ Fecha: \_\_\_/\_\_\_/\_\_\_

1 Busca en revistas y diarios un elemento que comience con cada vocal. Recórtalo y pégalo donde corresponda.




Nombre: \_\_\_\_\_ Fecha \_\_\_\_/\_\_\_\_/\_\_\_\_

1 Busca todas las vocales a que hay en cada palabra y enciérralas en un círculo.




casa



paloma



mano



luna



escalera



gato

Nombre: \_\_\_\_\_ Fecha: \_\_\_\_/\_\_\_\_/\_\_\_\_

1 Busca todas las vocales e que hay en cada palabra y enciérralas en un círculo.




balde



maleta




abeja



elefante



estrella



ventana

Nombre: \_\_\_\_\_ Fecha: \_\_\_/\_\_\_/\_\_\_

1

Busca todas las vocales *i* que hay en cada palabra y enciérralas en un círculo.




jirafa



imán



silla



hormiga



lápiz



camisa

# Cuaderno de caligrafía


Nombre: \_\_\_\_\_ Fecha: \_\_\_\_/\_\_\_\_/\_\_\_\_

1

Busca todas las vocales o que hay en cada palabra y enciérralas en un círculo.




oso




auto




escoba



árbol



cocodrilo



sol


Nombre: \_\_\_\_\_ Fecha: \_\_\_\_/\_\_\_\_/\_\_\_\_

1

Busca todas las vocales u que hay en cada palabra y enciérralas en un círculo.



uñua



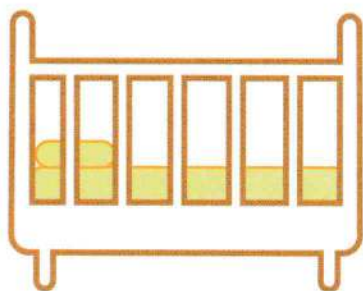
aguuja



burubujua



bruuja



cunua



cunucunua

# Cuaderno de caligrafía

Nombre: \_\_\_\_\_ Fecha: \_\_\_\_/\_\_\_\_/\_\_\_\_

1

Busca la palabra que contiene todas las vocales y enciérrala en un círculo.

lupa

mariposa

oso

sal

elefante

uslero

murciélago

pala

pelota

# Cuaderno de caligrafía


Nombre: \_\_\_\_\_ Fecha: \_\_\_\_/\_\_\_\_/\_\_\_\_

1


Busca todas las vocales u que hay en cada palabra y enciérralas en un círculo.



uñua



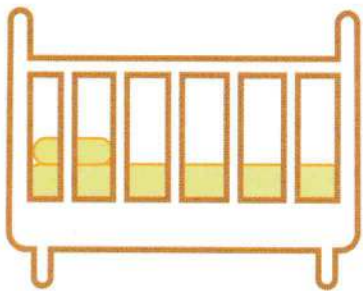
aguua




burubuja



bruuja



cunua




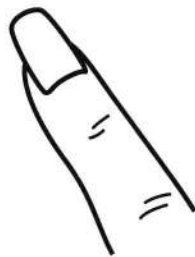




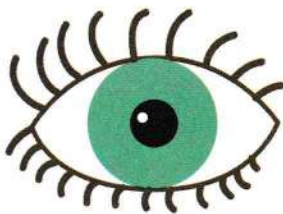





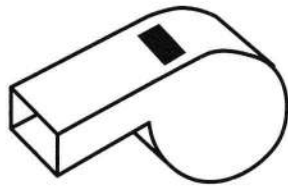

cuncunua



# Cuaderno de caligrafía

Nombre: \_\_\_\_\_ Fecha: \_\_\_\_/\_\_\_\_/\_\_\_\_




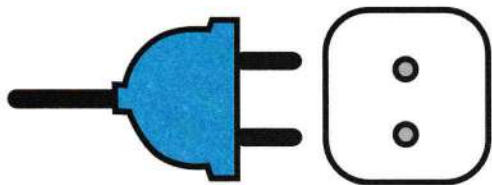
1 Pinta el dibujo que comienza con la misma vocal que el modelo.



# Cuaderno de caligrafía









Nombre: \_\_\_\_\_ Fecha: \_\_\_\_/\_\_\_\_/\_\_\_\_

1 Une con una línea los elementos que comienzan con la misma vocal.



Nombre: \_\_\_\_\_ Fecha: \_\_\_\_/\_\_\_\_/\_\_\_\_

1 Une con una línea los elementos que terminan con la misma vocal.







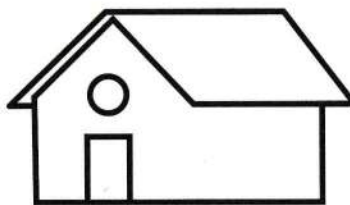



# Cuaderno de caligrafía

Nombre: \_\_\_\_\_ Fecha: \_\_\_\_/\_\_\_\_/\_\_\_\_

1





Pinta los elementos que comienzan con el mismo sonido que el modelo.



Nombre: \_\_\_\_\_ Fecha: \_\_\_\_/\_\_\_\_/\_\_\_\_

1








Une con una línea los elementos que riman.



# Cuaderno de caligrafía

Nombre: \_\_\_\_\_ Fecha: \_\_\_\_/\_\_\_\_/\_\_\_\_






1 Une con una línea los elementos que riman.



Nombre: \_\_\_\_\_ Fecha \_\_\_\_/\_\_\_\_/\_\_\_\_

1


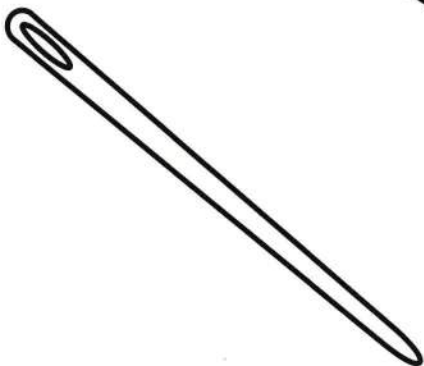



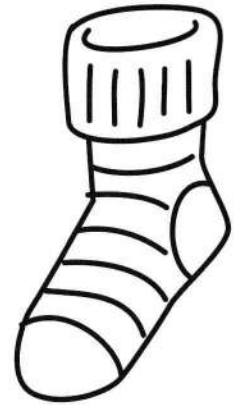

Encierra en un círculo el elemento que no rima con el modelo.



Nombre: \_\_\_\_\_ Fecha: \_\_\_\_/\_\_\_\_/\_\_\_\_

1

Pinta del mismo color los elementos que riman.







# Cuaderno de caligrafía

Nombre: \_\_\_\_\_ Fecha: \_\_\_\_/\_\_\_\_/\_\_\_\_





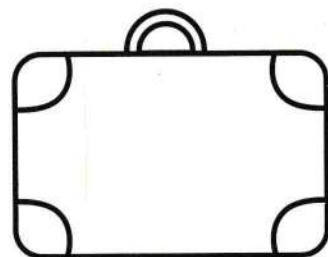
1 Pinta el elemento que no rima en cada grupo.



# Cuaderno de caligrafía

Nombre: \_\_\_\_\_ Fecha: \_\_\_\_/\_\_\_\_/\_\_\_\_

1 Pinta los elementos que comienzan con la misma sílaba.



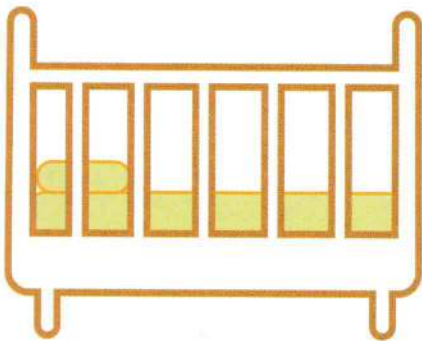



# Cuaderno de caligrafía

Nombre: \_\_\_\_\_ Fecha: \_\_\_\_/\_\_\_\_/\_\_\_\_

1





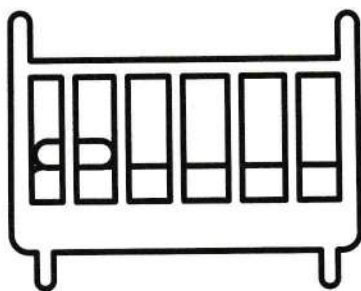

Une con una línea los elementos que comienzan con la misma sílaba.



# Cuaderno de caligrafía

Nombre: \_\_\_\_\_ Fecha \_\_\_\_/\_\_\_\_/\_\_\_\_

1 Pinta los elementos que terminan con la misma sílaba.



# Cuaderno de caligrafía

Nombre: \_\_\_\_\_ Fecha \_\_\_\_/\_\_\_\_/\_\_\_\_


1

Para cada dibujo, pinta los cuadrados que correspondan al número de sílabas de cada uno.



silla

<input type="checkbox"/>	<input type="checkbox"/>	<input type="checkbox"/>	<input type="checkbox"/>	<input type="checkbox"/>
--------------------------	--------------------------	--------------------------	--------------------------	--------------------------



sol

<input type="checkbox"/>	<input type="checkbox"/>	<input type="checkbox"/>	<input type="checkbox"/>	<input type="checkbox"/>
--------------------------	--------------------------	--------------------------	--------------------------	--------------------------



paloma

<input type="checkbox"/>	<input type="checkbox"/>	<input type="checkbox"/>	<input type="checkbox"/>	<input type="checkbox"/>
--------------------------	--------------------------	--------------------------	--------------------------	--------------------------



mesa

<input type="checkbox"/>	<input type="checkbox"/>	<input type="checkbox"/>	<input type="checkbox"/>	<input type="checkbox"/>
--------------------------	--------------------------	--------------------------	--------------------------	--------------------------



escalera

<input type="checkbox"/>	<input type="checkbox"/>	<input type="checkbox"/>	<input type="checkbox"/>	<input type="checkbox"/>
--------------------------	--------------------------	--------------------------	--------------------------	--------------------------


# Cuaderno de caligrafía

Nombre: \_\_\_\_\_ Fecha: \_\_\_\_/\_\_\_\_/\_\_\_\_

1 Para cada dibujo, pinta los cuadrados que correspondan al número de sílabas de cada uno.




polera



perro



mariposa



elefante


jirafa



# Cuaderno de caligrafía


Nombre: \_\_\_\_\_ Fecha: \_\_\_\_/\_\_\_\_/\_\_\_\_

1 Para cada dibujo, pinta los cuadrados que correspondan al número de sílabas de cada uno.



moto

□ □ □ □ □




pan

□ □ □ □ □

nube




□ □ □ □ □



frutilla

□ □ □ □ □

mochila



□ □ □ □ □

vaso















□ □ □ □ □

# Cuaderno de caligrafía

Nombre: \_\_\_\_\_ Fecha: \_\_\_\_/\_\_\_\_/\_\_\_\_

1 Pinta el dibujo que tiene el mismo número de sílabas que el modelo.









# Cuaderno de caligrafía

Nombre: \_\_\_\_\_ Fecha: \_\_\_\_/\_\_\_\_/\_\_\_\_




1 Pinta el dibujo que tiene distinto número de sílabas que el modelo.



# Cuaderno de caligrafía

Nombre: \_\_\_\_\_ Fecha: \_\_\_\_/\_\_\_\_/\_\_\_\_

1 Une con una línea los elementos que tienen el mismo número de sílabas.



# Cuaderno de caligrafía

Nombre: \_\_\_\_\_ Fecha: \_\_\_\_/\_\_\_\_/\_\_\_\_

1

Pinta del mismo color los dibujos que tienen el mismo número de sílabas.

