



**FICHAS PARA  
LA PRÁCTICA  
DE LA LETRA  
CURSIVA**

# FICHAS

1 **Completo** por las líneas de puntos.



# FICHAS

1 **Completo** por la línea de puntos y luego continúa el renglón.

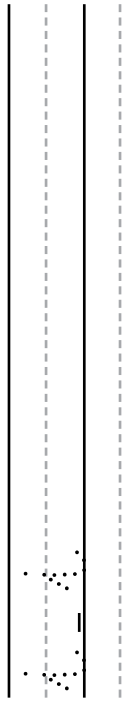
a



e



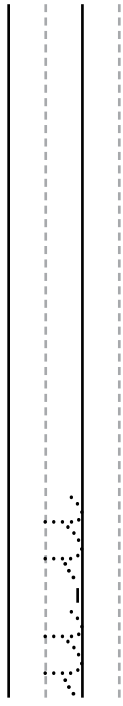
i



o



u



FICHAS

1 **Completo** por la línea de puntos y luego continúa el renglón.

n

n n

ñ

ñ ñ

u

u u



u u



u u

FICHAS

1 **Completo** por la línea de puntos y luego continúa el renglón.

m

m m

l

l l

l

l l

u

u u



u u

# FICHAS

1 **Completo** por la línea de puntos y luego continúo el renglón.

n

n n n

f

f f f

c

c c c

ch

ch ch ch



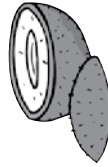
ch ch ch

# FICHAS

1 **Completo** por la línea de puntos y luego continúo el renglón.



o o o



o o o



o o o



o o o

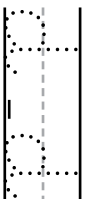


o o o

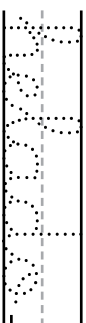
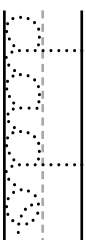
FICHAS

1 **Completo** por la línea de puntos y luego continúa el renglón.

d



h



FICHAS

1 **Completo** por la línea de puntos y luego continúa el renglón.

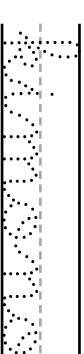
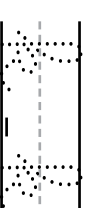
i



h



k



# FICHAS

1 **Completo** por la línea de puntos y luego continúa el renglón.

2

2-2

3

3-3



3-3-3



3-3-3

# FICHAS

1 **Escribo** la pirámide de palabras en cursiva.

a

ma

ama

amar

amará

amarán



\_\_\_\_\_

\_\_\_\_\_

\_\_\_\_\_

\_\_\_\_\_

\_\_\_\_\_

\_\_\_\_\_

FICHAS

1 **Completo** por la línea de puntos y luego continúa el renglón.

u



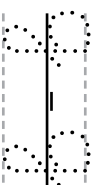
x



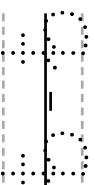
FICHAS

1 **Completo** por la línea de puntos y luego continúa el renglón.


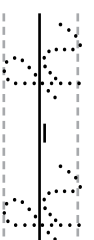
q



q



u



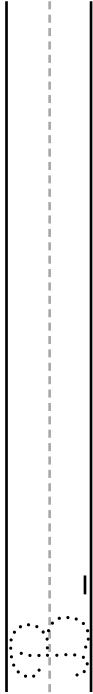
# FICHAS

1 **Completo** por la línea de puntos y luego continúa el renglón.

A




B



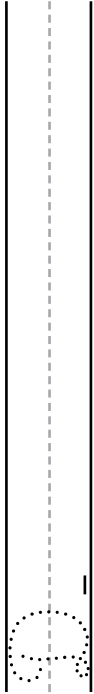
C



Ch



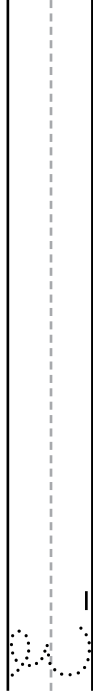
D



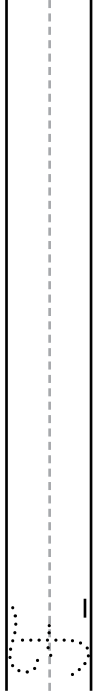
# FICHAS

1 **Completo** por la línea de puntos y luego continúa el renglón.

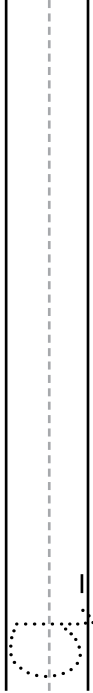
E




F



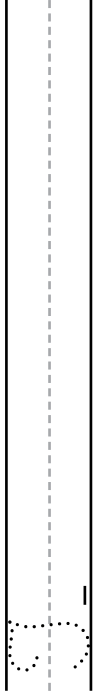
G



H



J

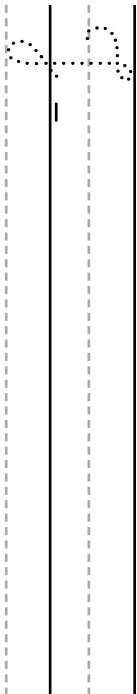




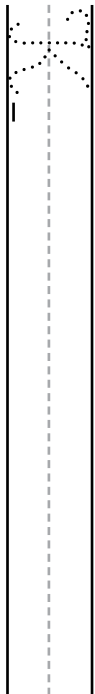
FICHAS

1 **Completo** por la línea de puntos y luego continúa el renglón.

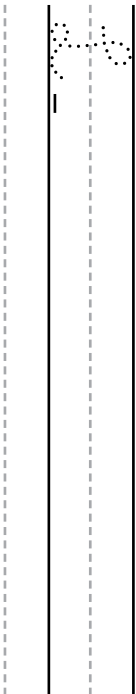
í



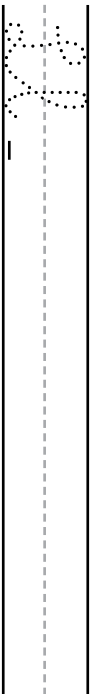
z



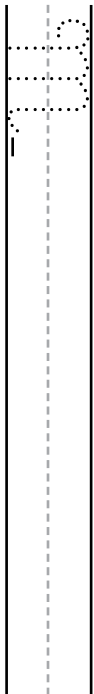
l



ll



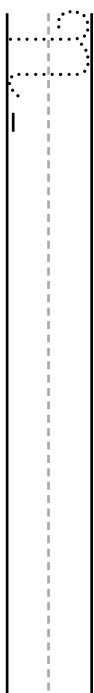
m



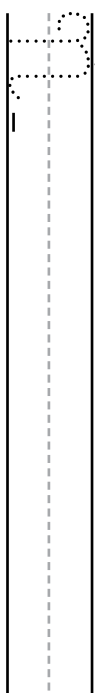
FICHAS

1 **Completo** por la línea de puntos y luego continúa el renglón.

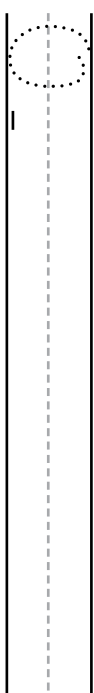
ñ



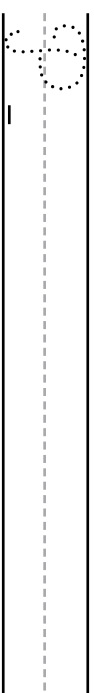
o



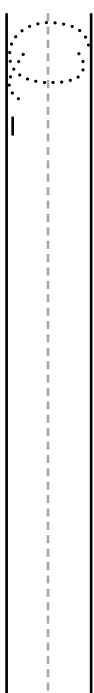
o



p



o



# FICHAS

1 **Completo** por la línea de puntos y luego continúa el renglón.

R

R

S

S

Z

Z

U

U

V

V

# FICHAS

1 **Completo** por la línea de puntos y luego continúa el renglón.

W

W

X


X

Y

Y

Z

Z



## FICHAS

1 **Escribo** en cursiva un mensajito para mi familia.



Handwriting practice area with ten horizontal lines on a light gray background with white polka dots.

## FICHAS

1 **Escribo** en cursiva un mensajito para mi maestra.



Handwriting practice area with ten horizontal lines on a light gray background with white polka dots.

# FICHAS

1 **Repaso** la línea de puntos y luego **completo** el renglón.

1 1 1

2 2 2

3 3 3

4 4 4

5 5 5

6 6 6

7 7 7

8 8 8

9 9 9

# FICHAS

1 **Escribo** en cursiva lo que más me gustó este año. Luego, lo dibujo.

Este año me gustó \_\_\_\_\_

