


# Animalitos

## O C U L T O S




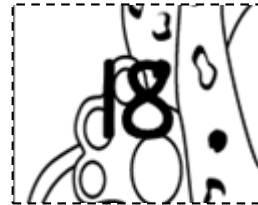



Actividades de multiplicación

# Animalitos ocultos

Coloca cada resultado en la multiplicación que le corresponde con tu lápiz, después recorta los resultados y pégalos donde corresponden para descubrir al animalito que está oculto.



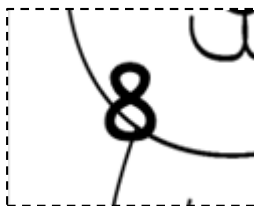

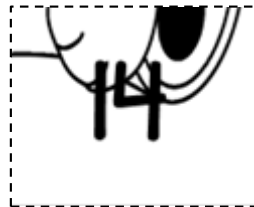


x	3	4
5		
2		
9		
6		
3		



# Animalitos ocultos

Coloca cada resultado en la multiplicación que le corresponde con tu lápiz, después recorta los resultados y pégalos donde corresponden para descubrir al animalito que está oculto.








x	1	2
4		
6		
8		
10		
7		



# Animalitos ocultos

Coloca cada resultado en la multiplicación que le corresponde con tu lápiz, después recorta los resultados y pégalos donde corresponden para descubrir al animalito que está oculto.


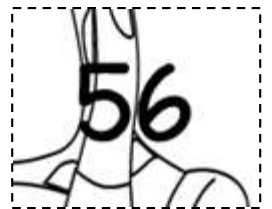

x	6	8
1		
3		
5		
7		
9		



# Animalitos ocultos

Coloca cada resultado en la multiplicación que le corresponde con tu lápiz, después recorta los resultados y pégalos donde corresponden para descubrir al animalito que está oculto.




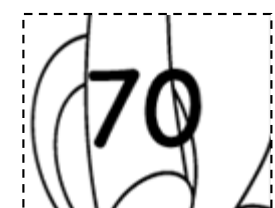



x	5	7
10		
1		
6		
8		
4		



# Animalitos ocultos

Coloca cada resultado en la multiplicación que le corresponde con tu lápiz, después recorta los resultados y pégalos donde corresponden para descubrir al animalito que está oculto.





x	10	9
2		
3		
6		
7		
9		



# Animalitos ocultos

Coloca cada resultado en la multiplicación que le corresponde con tu lápiz, después recorta los resultados y pégalos donde corresponden para descubrir al animalito que está oculto.




x	6	4
5		
2		
9		
6		
3		



# Animalitos ocultos

Coloca cada resultado en la multiplicación que le corresponde con tu lápiz, después recorta los resultados y pégalos donde corresponden para descubrir al animalito que está oculto.

x	1	7
8		
7		
2		
5		
9		




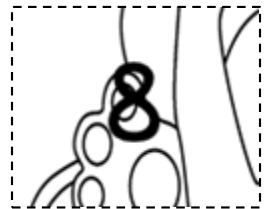







# Animalitos ocultos

Coloca cada resultado en la multiplicación que le corresponde con tu lápiz, después recorta los resultados y pégalos donde corresponden para descubrir al animalito que está oculto.

x	2	8
6		
1		
3		
4		
10		



# Animalitos ocultos

Coloca cada resultado en la multiplicación que le corresponde con tu lápiz, después recorta los resultados y pégalos donde corresponden para descubrir al animalito que está oculto.





x	3	5
5		
2		
9		
6		
3		



# Animalitos ocultos

Coloca cada resultado en la multiplicación que le corresponde con tu lápiz, después recorta los resultados y pégalos donde corresponden para descubrir al animalito que está oculto.


x	9	3
2		
4		
6		
8		
10		



# Animalitos ocultos

Coloca cada resultado en la multiplicación que le corresponde con tu lápiz, después recorta los resultados y pégalos donde corresponden para descubrir al animalito que está oculto.

x	10	6
4		
1		
9		
6		
2		



# Animalitos ocultos

Coloca cada resultado en la multiplicación que le corresponde con tu lápiz, después recorta los resultados y pégalos donde corresponden para descubrir al animalito que está oculto.

x	7	8
5		
2		
8		
3		
6		



¡Gracias por  
descargar el  
material!

*Visita:*

<http://proyectosyrecursoseducativos.blogspot.mx>

y

<https://www.facebook.com/proyectosyrecursoseducativosmaestrayessi>

*Para más material  
gratuito*

