

Yo aprendo las sílabas

construcción de palabras



construcción de palabras

Nombre

Instrucciones: observa los dibujos. Construye las palabras y escríbelas.

Observa

Construye



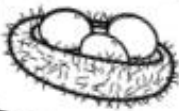
Escribe



re mo



mo no




ni











Construcción de palabras

Nombre _____



Instrucciones: observa los dibujos. Construye las palabras y escribelas.

Observa 	Construye 		Escribe 
			
			
			
			
			


Palabras: bate, gato, papá, vela y mapa.

ba	ga	pa	ve	ma
te	to	pá	la	pa








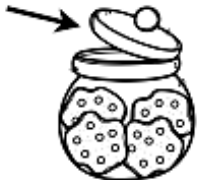


Construcción de palabras

Nombre _____



Instrucciones: observa los dibujos. Construye las palabras y escríbelas.

Observa 	Construye 	Escribe 
	<div style="border: 1px solid black; width: 100%; height: 100%; display: flex; justify-content: space-between;"> <div style="border: 1px solid black; width: 45%; height: 100%;"></div> <div style="border: 1px solid black; width: 45%; height: 100%;"></div> </div>	
	<div style="border: 1px solid black; width: 100%; height: 100%; display: flex; justify-content: space-between;"> <div style="border: 1px solid black; width: 45%; height: 100%;"></div> <div style="border: 1px solid black; width: 45%; height: 100%;"></div> </div>	
	<div style="border: 1px solid black; width: 100%; height: 100%; display: flex; justify-content: space-between;"> <div style="border: 1px solid black; width: 45%; height: 100%;"></div> <div style="border: 1px solid black; width: 45%; height: 100%;"></div> </div>	
	<div style="border: 1px solid black; width: 100%; height: 100%; display: flex; justify-content: space-between;"> <div style="border: 1px solid black; width: 45%; height: 100%;"></div> <div style="border: 1px solid black; width: 45%; height: 100%;"></div> </div>	
	<div style="border: 1px solid black; width: 100%; height: 100%; display: flex; justify-content: space-between;"> <div style="border: 1px solid black; width: 45%; height: 100%;"></div> <div style="border: 1px solid black; width: 45%; height: 100%;"></div> </div>	


Palabras: foca, silla, leño, pato y tapa.

fo	si	le	pa	ta
ca	lla	ño	to	pa











Construcción de palabras

Nombre _____



Instrucciones: observa los dibujos. Construye las palabras y escríbelas.

 Observa	 Construye	 Escribe
	<input data-bbox="430 546 665 724" type="text"/> <input data-bbox="690 546 925 724" type="text"/>	
	<input data-bbox="430 766 665 945" type="text"/> <input data-bbox="690 766 925 945" type="text"/>	
	<input data-bbox="430 976 665 1155" type="text"/> <input data-bbox="690 976 925 1155" type="text"/>	
	<input data-bbox="430 1186 665 1365" type="text"/> <input data-bbox="690 1186 925 1365" type="text"/>	
	<input data-bbox="430 1396 665 1585" type="text"/> <input data-bbox="690 1396 925 1585" type="text"/>	


Palabras: lobo, taco, loro, paja y rana.

lo	ta	lo	pa	ra
bo	co	ro	ja	na











Construcción de palabras

Nombre _____



Instrucciones: observa los dibujos. Construye las palabras y escribelas.

 Observa	 Construye		Escribe 
			
			
			
			
			

Palabras: choza, pozo, mamá, tina y leche.


cho	po	ma	ti	le
za	zo	má	na	che





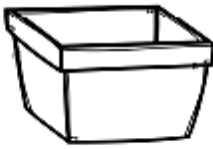





Construcción de palabras

Nombre _____

Instrucciones: observa los dibujos. Construye las palabras y escríbelas.



 Observa	 Construye	Escribe 	
	<input type="text"/>	<input type="text"/>	<input type="text"/>
	<input type="text"/>	<input type="text"/>	<input type="text"/>
	<input type="text"/>	<input type="text"/>	<input type="text"/>
	<input type="text"/>	<input type="text"/>	<input type="text"/>
	<input type="text"/>	<input type="text"/>	<input type="text"/>

Palabras: lata, caja, rata, yate y gana.


la	ca	ra	ya	ga
ta	ja	ta	te	na



Construcción de palabras


Nombre _____

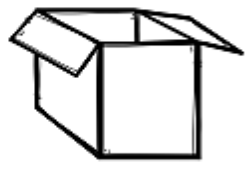




Instrucciones: observa los dibujos. Construye las palabras y escríbelas.



Observa 

Construye 

Escribe 

	<input type="text"/>	<input type="text"/>	
	<input type="text"/>	<input type="text"/>	
	<input type="text"/>	<input type="text"/>	
	<input type="text"/>	<input type="text"/>	
	<input type="text"/>	<input type="text"/>	


Palabras: caja, ñame, foca, zorro y nave.

ca	ña	fo	zo	na
ja	me	ca	rro	ve











Construcción de palabras

Nombre _____



Instrucciones: observa los dibujos. Construye las palabras y escríbelas.

 Observa	 Construye	Escribe 
	<input data-bbox="430 535 657 703" type="text"/> <input data-bbox="682 535 909 703" type="text"/>	
	<input data-bbox="430 745 657 913" type="text"/> <input data-bbox="682 745 909 913" type="text"/>	
	<input data-bbox="430 955 657 1123" type="text"/> <input data-bbox="682 955 909 1123" type="text"/>	
	<input data-bbox="430 1165 657 1333" type="text"/> <input data-bbox="682 1165 909 1333" type="text"/>	
	<input data-bbox="430 1375 657 1543" type="text"/> <input data-bbox="682 1375 909 1543" type="text"/>	


Palabras: rosa, yema, búho, pera y casa.

ro	ye	bú	pe	ca
sa	ma	ho	ra	sa











Construcción de palabras

Nombre _____



Instrucciones: observa los dibujos. Construye las palabras y escribelas.

Observa 	Construye 	Escribe 
	<div style="display: flex; justify-content: space-around;"> <div style="border: 1px solid black; width: 80px; height: 80px;"></div> <div style="border: 1px solid black; width: 80px; height: 80px;"></div> </div>	
	<div style="display: flex; justify-content: space-around;"> <div style="border: 1px solid black; width: 80px; height: 80px;"></div> <div style="border: 1px solid black; width: 80px; height: 80px;"></div> </div>	
	<div style="display: flex; justify-content: space-around;"> <div style="border: 1px solid black; width: 80px; height: 80px;"></div> <div style="border: 1px solid black; width: 80px; height: 80px;"></div> </div>	
	<div style="display: flex; justify-content: space-around;"> <div style="border: 1px solid black; width: 80px; height: 80px;"></div> <div style="border: 1px solid black; width: 80px; height: 80px;"></div> </div>	
	<div style="display: flex; justify-content: space-around;"> <div style="border: 1px solid black; width: 80px; height: 80px;"></div> <div style="border: 1px solid black; width: 80px; height: 80px;"></div> </div>	


Palabras: remo, mono, nido, leño y luna.

re	mo	ni	le	lu
mo	no	do	ño	na




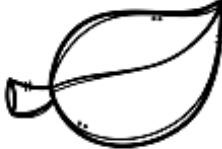






Construcción de palabras

Nombre _____



Instrucciones: observa los dibujos. Construye las palabras y escríbelas.

 Observa	 Construye	Escribe 
	<input data-bbox="430 535 665 714" type="text"/> <input data-bbox="690 535 925 714" type="text"/>	
	<input data-bbox="430 745 665 924" type="text"/> <input data-bbox="690 745 925 924" type="text"/>	
	<input data-bbox="430 955 665 1134" type="text"/> <input data-bbox="690 955 925 1134" type="text"/>	
	<input data-bbox="430 1165 665 1344" type="text"/> <input data-bbox="690 1165 925 1344" type="text"/>	
	<input data-bbox="430 1375 665 1554" type="text"/> <input data-bbox="690 1375 925 1554" type="text"/>	


Palabras: hoja, isla, jugo, cubo y llave.

ho	is	ju	cu	lla
ja	la	go	bo	ve











Construcción de palabras

Nombre _____



Instrucciones: observa los dibujos. Construye las palabras y escríbelas.

Observa 	Construye 	Escribe 
	<input data-bbox="430 546 665 724" type="text"/> <input data-bbox="690 546 925 724" type="text"/>	
	<input data-bbox="430 766 665 934" type="text"/> <input data-bbox="690 766 925 934" type="text"/>	
	<input data-bbox="430 976 665 1144" type="text"/> <input data-bbox="690 976 925 1144" type="text"/>	
	<input data-bbox="430 1186 665 1354" type="text"/> <input data-bbox="690 1186 925 1354" type="text"/>	
	<input data-bbox="430 1396 665 1585" type="text"/> <input data-bbox="690 1396 925 1585" type="text"/>	


Palabras: pato, mano, roca, dona y niña.

pa ma ro do ni
to no ca na ña











Construcción de palabras

Nombre _____



Instrucciones: observa los dibujos. Construye las palabras y escríbelas.

 Observa	 Construye	Escribe 	
	<input type="text"/>	<input type="text"/>	<input type="text"/>
	<input type="text"/>	<input type="text"/>	<input type="text"/>
	<input type="text"/>	<input type="text"/>	<input type="text"/>
	<input type="text"/>	<input type="text"/>	<input type="text"/>
	<input type="text"/>	<input type="text"/>	<input type="text"/>

Palabras: taza, perro, codo, cama y vaca.


ta	pe	co	ca	va
za	rro	do	ma	ca











Construcción de palabras

Nombre _____

Instrucciones: observa los dibujos. Construye las palabras y escríbelas.



Observa 	Construye 	Escribe 
	<input type="text"/> <input type="text"/>	
	<input type="text"/> <input type="text"/>	
	<input type="text"/> <input type="text"/>	
	<input type="text"/> <input type="text"/>	
	<input type="text"/> <input type="text"/>	


Palabras: gato, lupa, carro, bebé y oso.

ga	lu	ca	be	o
to	pa	rro	bé	so




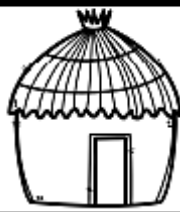
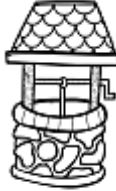





Construcción de palabras

Nombre _____



Instrucciones: observa los dibujos. Construye las palabras y escríbelas.


Observa 	Construye 	Escribe 
	<div style="display: flex; justify-content: space-around;"> <div style="border: 1px solid black; width: 100px; height: 100px;"></div> <div style="border: 1px solid black; width: 100px; height: 100px;"></div> </div>	
	<div style="display: flex; justify-content: space-around;"> <div style="border: 1px solid black; width: 100px; height: 100px;"></div> <div style="border: 1px solid black; width: 100px; height: 100px;"></div> </div>	
	<div style="display: flex; justify-content: space-around;"> <div style="border: 1px solid black; width: 100px; height: 100px;"></div> <div style="border: 1px solid black; width: 100px; height: 100px;"></div> </div>	
	<div style="display: flex; justify-content: space-around;"> <div style="border: 1px solid black; width: 100px; height: 100px;"></div> <div style="border: 1px solid black; width: 100px; height: 100px;"></div> </div>	
	<div style="display: flex; justify-content: space-around;"> <div style="border: 1px solid black; width: 100px; height: 100px;"></div> <div style="border: 1px solid black; width: 100px; height: 100px;"></div> </div>	

le	za	cho	ma	ti
na	zo	má	che	po





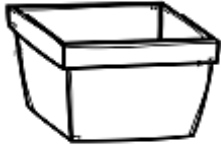





Construcción de palabras

Nombre _____



Instrucciones: observa los dibujos. Construye las palabras y escríbelas.


 Observa	 Construye	Escribe 
	<div style="border: 1px solid black; width: 100%; height: 100%; display: flex; justify-content: space-around;"> <div style="border: 1px solid black; width: 45%; height: 80%;"></div> <div style="border: 1px solid black; width: 45%; height: 80%;"></div> </div>	
	<div style="border: 1px solid black; width: 100%; height: 100%; display: flex; justify-content: space-around;"> <div style="border: 1px solid black; width: 45%; height: 80%;"></div> <div style="border: 1px solid black; width: 45%; height: 80%;"></div> </div>	
	<div style="border: 1px solid black; width: 100%; height: 100%; display: flex; justify-content: space-around;"> <div style="border: 1px solid black; width: 45%; height: 80%;"></div> <div style="border: 1px solid black; width: 45%; height: 80%;"></div> </div>	
	<div style="border: 1px solid black; width: 100%; height: 100%; display: flex; justify-content: space-around;"> <div style="border: 1px solid black; width: 45%; height: 80%;"></div> <div style="border: 1px solid black; width: 45%; height: 80%;"></div> </div>	
	<div style="border: 1px solid black; width: 100%; height: 100%; display: flex; justify-content: space-around;"> <div style="border: 1px solid black; width: 45%; height: 80%;"></div> <div style="border: 1px solid black; width: 45%; height: 80%;"></div> </div>	

na	ya	ra	la	te
ca	ta	ja	ta	ga




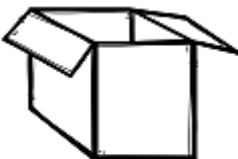






Construcción de palabras

Nombre _____



Instrucciones: observa los dibujos. Construye las palabras y escríbelas.


Observa 	Construye 	Escribe 
	<input type="text"/> <input type="text"/>	
	<input type="text"/> <input type="text"/>	
	<input type="text"/> <input type="text"/>	
	<input type="text"/> <input type="text"/>	
	<input type="text"/> <input type="text"/>	

ja	ve	me	ca	ca
rro	fo	ña	na	zo











Construcción de palabras

Nombre _____



Instrucciones: observa los dibujos. Construye las palabras y escríbelas.

Observa 	Construye 		Escribe 
			
			
			
			
			


pá	ba	pa	la	ga
pa	to	ve	te	ma



Construcción de palabras

Nombre _____





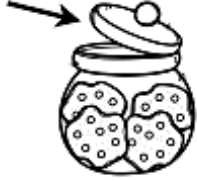
Instrucciones: observa los dibujos. Construye las palabras y escríbelas.



Observa 

Construye 

Escribe 

	<input type="text"/>	<input type="text"/>	
	<input type="text"/>	<input type="text"/>	
	<input type="text"/>	<input type="text"/>	
	<input type="text"/>	<input type="text"/>	
	<input type="text"/>	<input type="text"/>	


ca	ta	si	ño	fo
pa	le	pa	lla	to











Construcción de palabras

Nombre _____

Instrucciones: observa los dibujos. Construye las palabras y escríbelas.



Observa 	Construye 	Escribe 
	<input type="text"/> <input type="text"/>	
	<input type="text"/> <input type="text"/>	
	<input type="text"/> <input type="text"/>	
	<input type="text"/> <input type="text"/>	
	<input type="text"/> <input type="text"/>	


sa	ma	ro	ra	bú
pe	ho	sa	ca	ye




Construcción de palabras


Nombre _____

Instrucciones: observa los dibujos. Construye las palabras y escríbelas.



Observa 

Construye 

Escribe 



--	--



--	--



--	--



--	--




--	--

mo	ni	le	re	ño
lu	do	mo	na	no











Construcción de palabras

Nombre _____



Instrucciones: observa los dibujos. Construye las palabras y escríbelas.

 Observa	 Construye	 Escribe
	<input data-bbox="435 546 673 724" type="text"/> <input data-bbox="695 546 933 724" type="text"/>	
	<input data-bbox="435 762 673 940" type="text"/> <input data-bbox="695 762 933 940" type="text"/>	
	<input data-bbox="435 972 673 1150" type="text"/> <input data-bbox="695 972 933 1150" type="text"/>	
	<input data-bbox="435 1182 673 1360" type="text"/> <input data-bbox="695 1182 933 1360" type="text"/>	
	<input data-bbox="435 1392 673 1570" type="text"/> <input data-bbox="695 1392 933 1570" type="text"/>	


lo	lo	ta	ro	ja
ra	pa	na	co	bo











Construcción de palabras

Nombre _____

Instrucciones: observa los dibujos. Construye las palabras y escríbelas.



 Observa	 Construye	 Escribe
	<div style="display: flex; justify-content: space-around;"> <div style="border: 1px solid black; width: 100px; height: 100px;"></div> <div style="border: 1px solid black; width: 100px; height: 100px;"></div> </div>	
	<div style="display: flex; justify-content: space-around;"> <div style="border: 1px solid black; width: 100px; height: 100px;"></div> <div style="border: 1px solid black; width: 100px; height: 100px;"></div> </div>	
	<div style="display: flex; justify-content: space-around;"> <div style="border: 1px solid black; width: 100px; height: 100px;"></div> <div style="border: 1px solid black; width: 100px; height: 100px;"></div> </div>	
	<div style="display: flex; justify-content: space-around;"> <div style="border: 1px solid black; width: 100px; height: 100px;"></div> <div style="border: 1px solid black; width: 100px; height: 100px;"></div> </div>	
	<div style="display: flex; justify-content: space-around;"> <div style="border: 1px solid black; width: 100px; height: 100px;"></div> <div style="border: 1px solid black; width: 100px; height: 100px;"></div> </div>	


ja	go	ho	lla	is
cu	la	bo	ju	ve











Construcción de palabras

Nombre _____

Instrucciones: observa los dibujos. Construye las palabras y escríbelas.




 Observa	Construye		Escribe 
			
			
			
			
			

do	ta	pe	va	ca
rro	ca	co	ma	za











Construcción de palabras

Nombre _____



Instrucciones: observa los dibujos. Construye las palabras y escríbelas.

 Observa	 Construye		Escribe 
			
			
			
			
			


lu	be	ga	rro	pa
so	ca	bé	o	to











Construcción de palabras

Nombre _____

Instrucciones: observa los dibujos. Construye las palabras y escribelas.



Observa 	Construye 	Escribe 
	<input type="text"/> <input type="text"/>	
	<input type="text"/> <input type="text"/>	
	<input type="text"/> <input type="text"/>	
	<input type="text"/> <input type="text"/>	
	<input type="text"/> <input type="text"/>	

ma	do	pa	ro	ña
ni	ca	no	na	to




Sílabas
Con más de 2
letras











Construcción de palabras

Nombre _____



Instrucciones: observa los dibujos. Construye las palabras y escríbelas.

 Observa	 Construye	 Escribe	
			
			
			
			
			


Palabras: juego, lluvia, fósil, diente y botón.

jue	llu	fó	dien	bo
go	via	sil	te	tón











Construcción de palabras

Nombre _____



Instrucciones: observa los dibujos. Construye las palabras y escríbelas.

Observa 	Construye 	Escribe 
	<input data-bbox="430 546 665 724" type="text"/> <input data-bbox="690 546 925 724" type="text"/>	
	<input data-bbox="430 766 665 934" type="text"/> <input data-bbox="690 766 925 934" type="text"/>	
	<input data-bbox="430 976 665 1144" type="text"/> <input data-bbox="690 976 925 1144" type="text"/>	
	<input data-bbox="430 1186 665 1354" type="text"/> <input data-bbox="690 1186 925 1354" type="text"/>	
	<input data-bbox="430 1396 665 1575" type="text"/> <input data-bbox="690 1396 925 1575" type="text"/>	

Palabras: imán, ratón, morsa, panal y ángel.


i ra mor pa án
mán tón sa nal gel











Construcción de palabras

Nombre _____

Instrucciones: observa los dibujos. Construye las palabras y escríbelas.



 Observa	 Construye	 Escribe
	<div style="display: flex; gap: 10px;"> <div style="border: 1px solid black; width: 60px; height: 60px;"></div> <div style="border: 1px solid black; width: 60px; height: 60px;"></div> </div>	
	<div style="display: flex; gap: 10px;"> <div style="border: 1px solid black; width: 60px; height: 60px;"></div> <div style="border: 1px solid black; width: 60px; height: 60px;"></div> </div>	
	<div style="display: flex; gap: 10px;"> <div style="border: 1px solid black; width: 60px; height: 60px;"></div> <div style="border: 1px solid black; width: 60px; height: 60px;"></div> </div>	
	<div style="display: flex; gap: 10px;"> <div style="border: 1px solid black; width: 60px; height: 60px;"></div> <div style="border: 1px solid black; width: 60px; height: 60px;"></div> </div>	
	<div style="display: flex; gap: 10px;"> <div style="border: 1px solid black; width: 60px; height: 60px;"></div> <div style="border: 1px solid black; width: 60px; height: 60px;"></div> </div>	

Palabras: balón, delfín, collar, uvas y reloj.


ba	del	co	u	re
lón	fín	llar	vas	loj






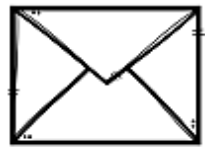

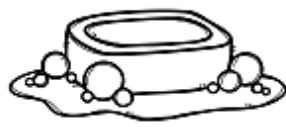


Construcción de palabras

Nombre _____

Instrucciones: observa los dibujos. Construye las palabras y escríbelas.



Observa 	Construye 		Escribe 
			
			
			
			
			

Palabras: duende, pastel, carta, volcán y jabón.


duen pas car vol ja
 de tel ta cán bón





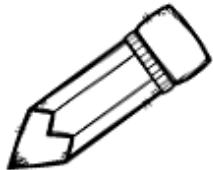

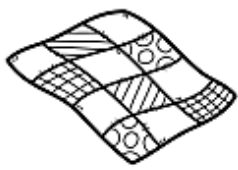



Construcción de palabras

Nombre _____

Instrucciones: observa los dibujos. Construye las palabras y escribelas.



 Observa	 Construye	Escribe 
	<input type="text"/>	<input type="text"/>
	<input type="text"/>	<input type="text"/>
	<input type="text"/>	<input type="text"/>
	<input type="text"/>	<input type="text"/>
	<input type="text"/>	<input type="text"/>


Palabras: robot, lápiz, violín, colcha y cuello.

ro	lá	vio	col	cue
bot	piz	lín	cha	llo











Construcción de palabras

Nombre _____



Instrucciones: observa los dibujos. Construye las palabras y escríbelas.

 Observa	 Construye		Escribe 
			
			
			
			
			

Palabras: tienda, nariz, niños, puerta y hongo.


tien	na	ni	puer	hon
da	riz	ños	ta	go











Construcción de palabras

Nombre _____

Instrucciones: observa los dibujos. Construye las palabras y escribelas.



 Observa	 Construye		Escribe 
			
			
			
			
			


Palabras: bufón, castor, fuego, papel y mosca.

bu	cas	fue	pa	mos
fón	tor	go	pel	ca











Construcción de palabras

Nombre _____



Instrucciones: observa los dibujos. Construye las palabras y escríbelas.

 Observa	 Construye		Escribe 
			
			
			
			
			

Palabras: pulpo, mundo, reina, cueva y león.


pul	mun	rei	cue	le
po	do	na	va	ón



Construcción de palabras

Nombre _____

Instrucciones: observa los dibujos. Construye las palabras y escribelas.





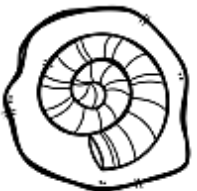


Observa 

Construye



Escribe



Palabras: juego, lluvia, fósil, diente y botón.


llu	te	jue	fó	dien
tón	sil	via	bo	go











Construcción de palabras

Nombre _____

Instrucciones: observa los dibujos. Construye las palabras y escribelas.




Observa 	Construye 	Escribe 
	<input data-bbox="435 552 662 720" type="text"/> <input data-bbox="683 552 911 720" type="text"/>	
	<input data-bbox="435 762 662 930" type="text"/> <input data-bbox="683 762 911 930" type="text"/>	
	<input data-bbox="435 972 662 1140" type="text"/> <input data-bbox="683 972 911 1140" type="text"/>	
	<input data-bbox="435 1182 662 1350" type="text"/> <input data-bbox="683 1182 911 1350" type="text"/>	
	<input data-bbox="435 1392 662 1560" type="text"/> <input data-bbox="683 1392 911 1560" type="text"/>	

mor x án ra sa
 pa mán nal tón gel











Construcción de palabras

Nombre _____



Instrucciones: observa los dibujos. Construye las palabras y escribelas.

 Observa	 Construye		Escribe 
			
			
			
			
			


Palabras: balón, delfín, collar, uvas y reloj.

del	u	ba	co	re
loj	llar	fin	vas	lón











Construcción de palabras

Nombre _____



Instrucciones: observa los dibujos. Construye las palabras y escríbelas.


Observa 	Construye 	Escribe 
	<input type="text"/> <input type="text"/>	
	<input type="text"/> <input type="text"/>	
	<input type="text"/> <input type="text"/>	
	<input type="text"/> <input type="text"/>	
	<input type="text"/> <input type="text"/>	

ja duen car cán pas
tel vol de bón ta







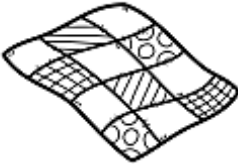



Construcción de palabras

Nombre _____



Instrucciones: observa los dibujos. Construye las palabras y escribelas.


Observa 	Construye 	Escribe 
	<input type="text"/> <input type="text"/>	
	<input type="text"/> <input type="text"/>	
	<input type="text"/> <input type="text"/>	
	<input type="text"/> <input type="text"/>	
	<input type="text"/> <input type="text"/>	

col	lá	ro	piz	lín
vio	cue	cha	llo	bot











Construcción de palabras

Nombre _____



Instrucciones: observa los dibujos. Construye las palabras y escribelas.


Observa 	Construye 	Escribe 
	<input type="text"/> <input type="text"/>	
	<input type="text"/> <input type="text"/>	
	<input type="text"/> <input type="text"/>	
	<input type="text"/> <input type="text"/>	
	<input type="text"/> <input type="text"/>	

ños	hon	tien	na	go
riz	ni	ta	puer	da



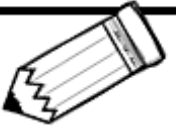







Construcción de palabras

Nombre _____



Instrucciones: observa los dibujos. Construye las palabras y escríbelas.


 Observa	 Construye		Escribe 
			
			
			
			
			

bu	cas	pel	fón	tor
ca	fue	mos	go	pa











Construcción de palabras

Nombre _____



Instrucciones: observa los dibujos. Construye las palabras y escríbelas.

Observa 	Construye 	Escribe 
	<input type="text"/> <input type="text"/>	
	<input type="text"/> <input type="text"/>	
	<input type="text"/> <input type="text"/>	
	<input type="text"/> <input type="text"/>	
	<input type="text"/> <input type="text"/>	

le	pul	mun	na	po
rei	cue	ón	va	do

