

centros ^{de} aprendizaje

SÍLABAS DIVERTIDAS



ra ta

ma

do na

ca

lo ro

sa

bo ta

me



pi ña

sa

co co

ca

pa to

to

ni do

ga



Yo puedo formar
PALABRAS

rata

dona

loro

cama

mesa

bota

piña

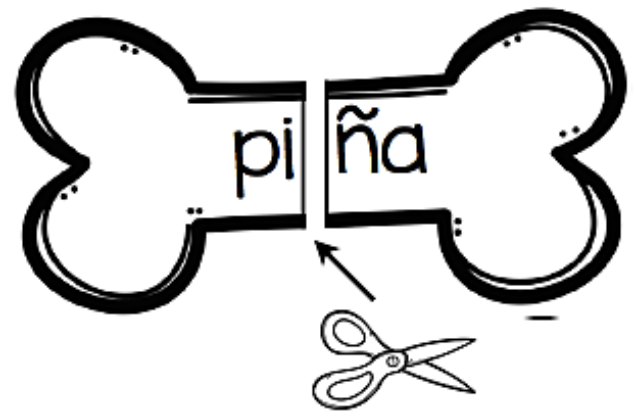
coco

pato

casa

nido

gato



Fotocopie los huesos
en papel blanco o
beige. Lamine y corte.

El Espacio de la Miss



NOMBRE

Yo puedo formar PALABRAS



Instrucciones: escribe aquí las 12 palabras que formaste.

12 sets of handwriting practice lines, each consisting of a solid top line, a dashed middle line, and a solid bottom line.



Yo puedo formar PALABRAS



Instrucciones: escoge 4 palabras y escribe una oración con cada una. Haz un dibujo en el cuadrado.

Mayúsculas

Espacios

Detalles

Puntuación

1

A large, empty rounded square box intended for drawing a picture related to the words used in the first row.

2

A large, empty rounded square box intended for drawing a picture related to the words used in the second row.

3

A large, empty rounded square box intended for drawing a picture related to the words used in the third row.

4

A large, empty rounded square box intended for drawing a picture related to the words used in the fourth row.

Nombre



El Espacio de la Miss

Yo puedo formar PALABRAS



Instrucciones: escoge algunas de las palabras y escribe una historia. Haz un dibujo.

Mayúsculas

Espacios

Detalles

Puntuación

A large, empty rectangular box with rounded corners, intended for drawing a picture related to the story.

Handwriting practice lines consisting of multiple sets of three horizontal lines: a solid top line, a dashed middle line, and a solid bottom line.

Nombre



El Espacio de la Miss

Yo puedo formar PALABRAS



Instrucciones: escoge algunas de las palabras y escribe una historia. Haz un dibujo.


Mayúsculas

Espacios


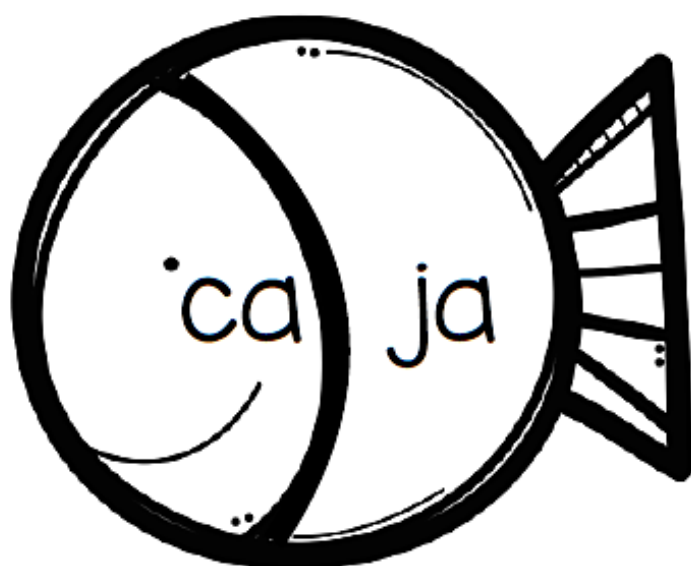
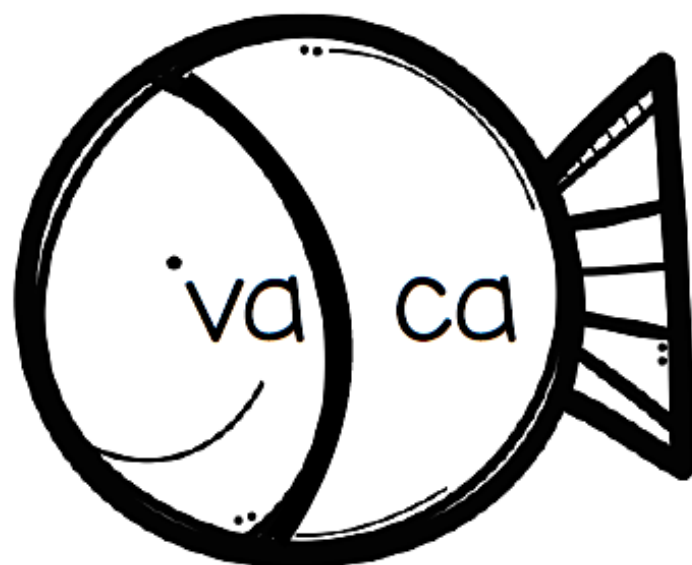



Detalles



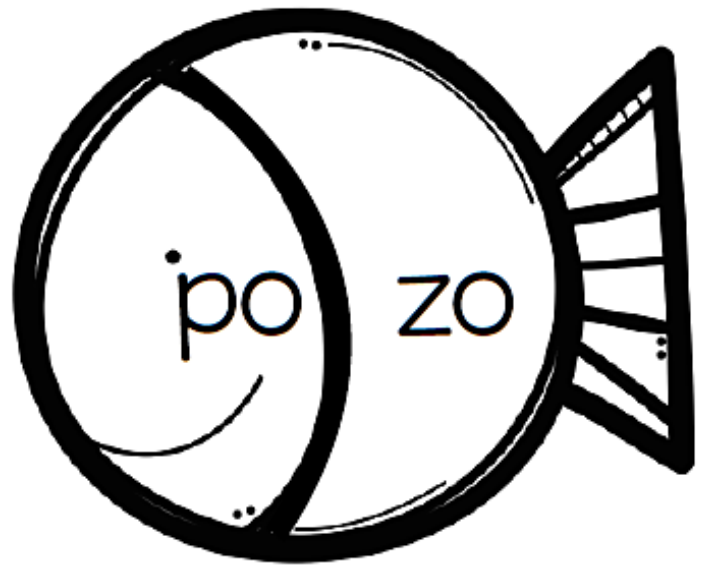


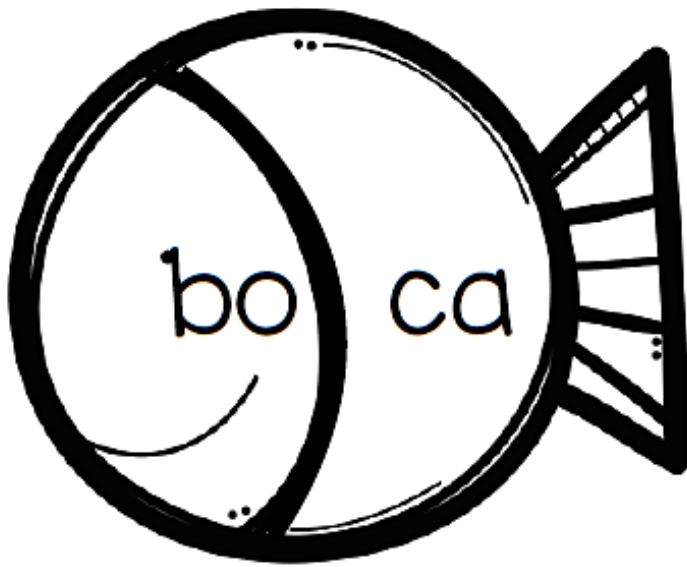
Puntuación

Handwriting practice area with multiple sets of three horizontal lines (top solid, middle dashed, bottom solid) for writing.




Nombre





Yo puedo formar
PALABRAS

lupa
rama
dado
vaca
caja
vela
boca
piña
pozo
mapa
zorro
perro



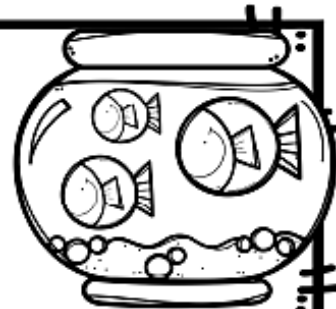
Fotocopie los peces
en papel anaranjado.
Lamine y corte.

El Espacio de la Miss



NOMBRE

Yo puedo formar PALABRAS



Instrucciones: escribe aquí las 12 palabras que formaste.

Twelve sets of primary writing lines, each consisting of a solid top line, a dashed middle line, and a solid bottom line, arranged in two columns of six.



Yo puedo formar PALABRAS



Mayúsculas

Espacios

Detalles

Puntuación

Instrucciones: escoge 4 palabras y escribe una oración con cada una. Haz un dibujo en el cuadrado.

1

A large, empty rounded square box on the right side of the first row, intended for drawing.

2

A large, empty rounded square box on the right side of the second row, intended for drawing.

3

A large, empty rounded square box on the right side of the third row, intended for drawing.

4

A large, empty rounded square box on the right side of the fourth row, intended for drawing.

Nombre



Yo puedo formar
PALABRAS



Mayúsculas

Espacios

Detalles

Puntuación


Instrucciones: escoge algunas de las palabras
y escribe una historia. Haz un dibujo.

Nombre



El Espacio de la Miss

Yo puedo formar PALABRAS



Mayúsculas


Espacios

Detalles

Puntuación

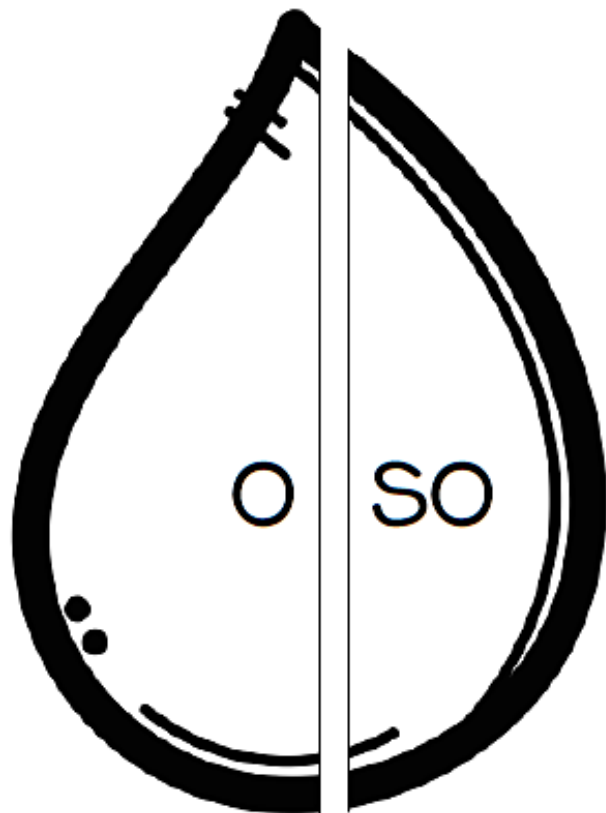

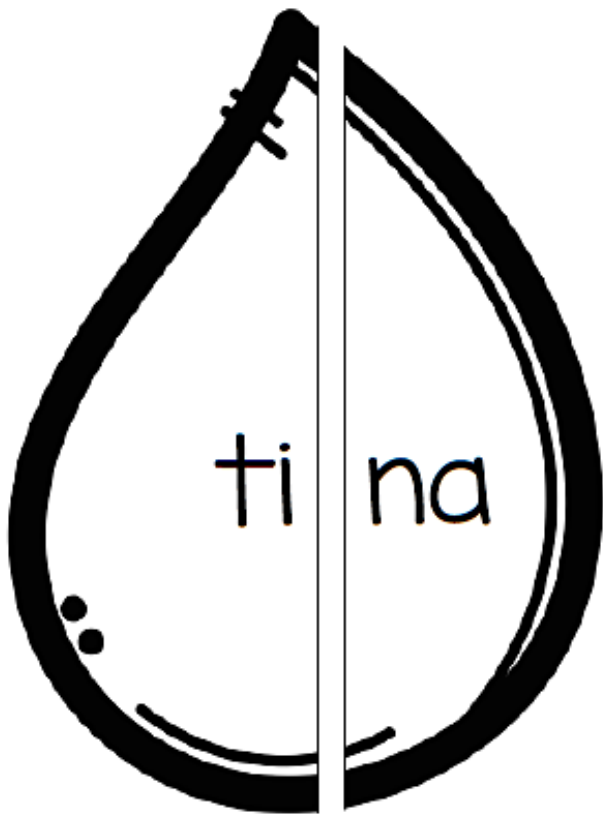
Instrucciones: escoge algunas de las palabras y escribe una historia. Haz un dibujo.

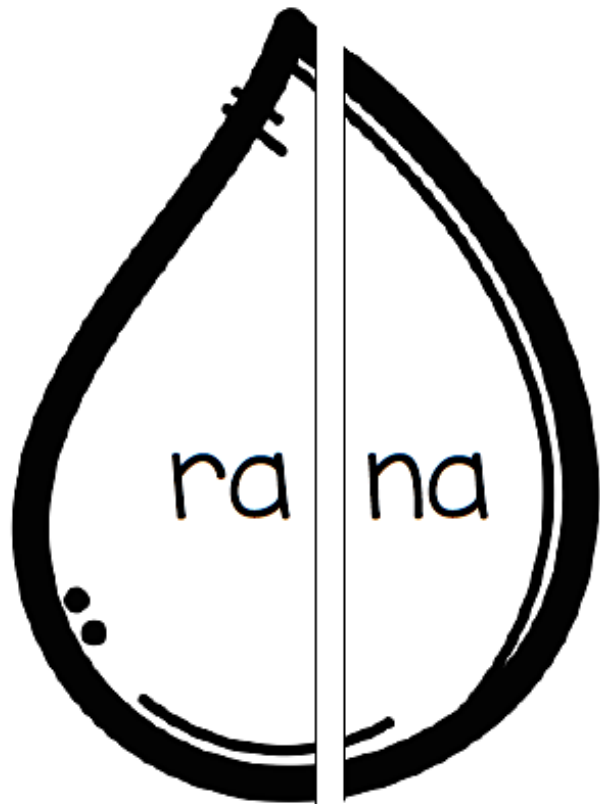
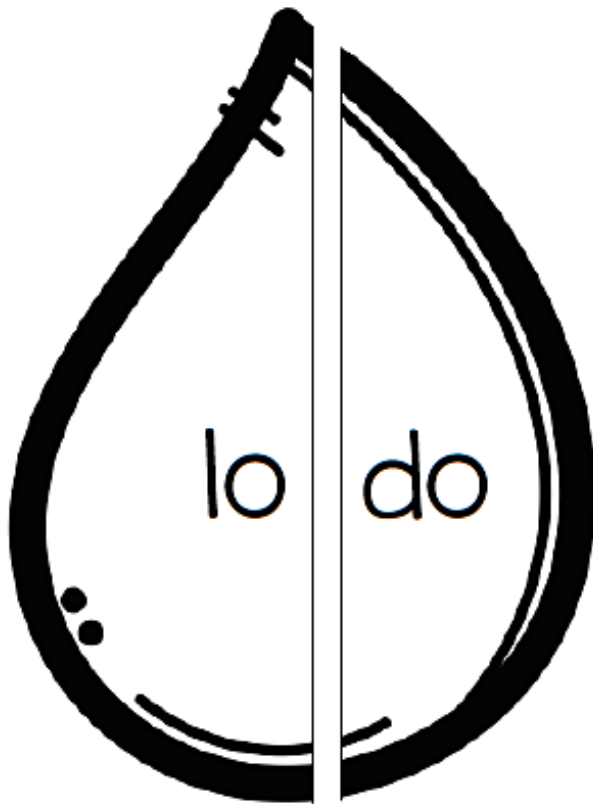
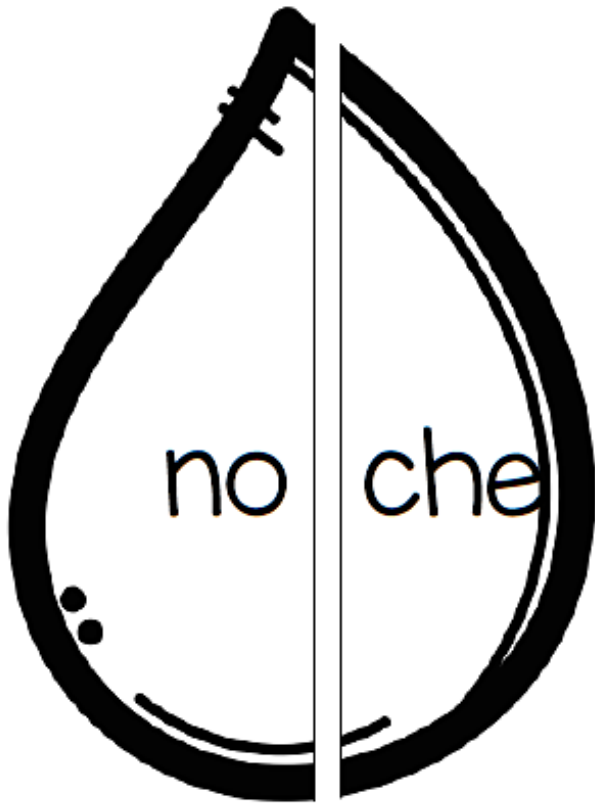
Handwriting practice area with multiple sets of horizontal lines (top, middle dashed, bottom) for writing.


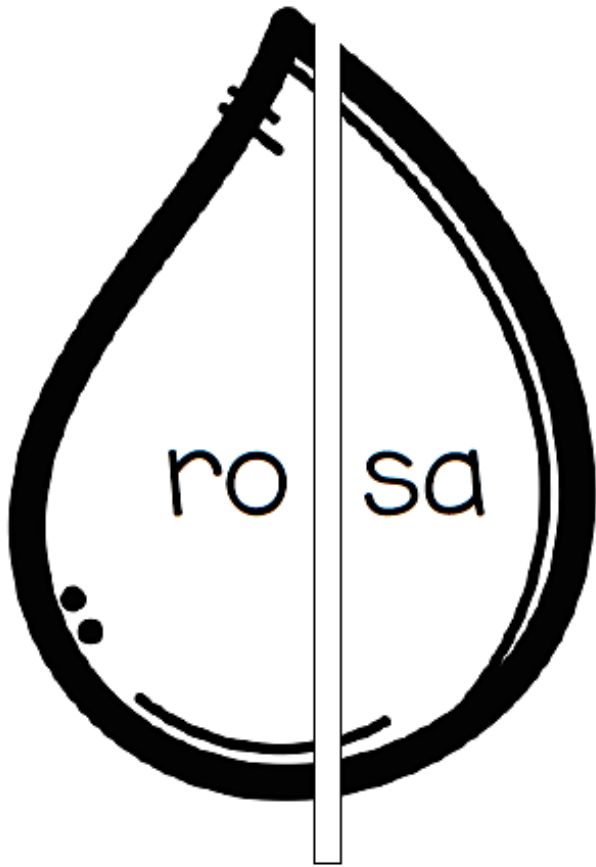


Nombre









Yo puedo formar
PALABRAS

tina

joya

mono

oso

noche

hada

rana

lodo

rosa

moño

nido

paja




Fotocopie las gotas en
papel azul. Lamine y
corte.

El Espacio de la Miss



NOMBRE

Yo puedo formar PALABRAS



Instrucciones: escribe aquí las 12 palabras que formaste.

Handwriting practice area with 12 sets of horizontal lines (top, dashed middle, bottom) for writing words.



Yo puedo formar PALABRAS



Instrucciones: escoge 4 palabras y escribe una oración con cada una. Haz un dibujo en el cuadrado.

Mayúsculas

Espacios

Detalles

Puntuación

1

Handwriting practice lines for row 1, consisting of a solid top line, a dashed middle line, and a solid bottom line.

A large empty rounded square box for drawing.

2

Handwriting practice lines for row 2, consisting of a solid top line, a dashed middle line, and a solid bottom line.

A large empty rounded square box for drawing.

3

Handwriting practice lines for row 3, consisting of a solid top line, a dashed middle line, and a solid bottom line.

A large empty rounded square box for drawing.

4

Handwriting practice lines for row 4, consisting of a solid top line, a dashed middle line, and a solid bottom line.

A large empty rounded square box for drawing.

Nombre



Yo puedo formar PALABRAS

Instrucciones: escoge algunas de las palabras y escribe una historia. Haz un dibujo.



Mayúsculas

Espacios

Detalles

Puntuación

A large, empty rounded rectangular box intended for drawing a picture related to the story.

Four sets of horizontal writing lines, each consisting of a solid top line, a dashed middle line, and a solid bottom line, for practicing handwriting.


Nombre



El Espacio de la Miss

Yo puedo formar PALABRAS

Instrucciones: escoge algunas de las palabras y escribe una historia. Haz un dibujo.



Mayúsculas

Espacios

Detalles

Puntuación

Nombre



El Espacio de la Miss