

Yo aprendo las sílabas

BUSCA palabras



----- Busca palabras de las mascotas -----

Instrucciones: Lee las sílabas tres veces. Colorea una placa cada vez que lees. Después encuentra las 10 palabras escondidas. Circula el dibujo y escribe las palabras en las líneas.

pe	al	el	mu	tu	pe	fa	go
ce	re	ra	ja	el	rro	un	di
ra	ni	tón	yu	ko	tor	tu	ga
ca	ma	zi	vo	ja	ro	que	bu
hue	so	ñi	jau	la	ho	co	llar

pe ne jo

perro

A collection of small line drawings of various pets: a rabbit, a cat, a dog, a hamster, a bird in a cage, a fish in a bowl, a hamster wheel, a dog bowl, and a dog house.

Nombre _____

Buscapalabras

PALABRAS de 2 sílabas

Instrucciones: Lee las sílabas tres veces. Colorea una carita feliz cada vez que lees. Después encuentra las 8 palabras escondidas. Circula el dibujo y escribe las palabras en las líneas.



lu	na	ra	o	co	to	we
vo	te	la	so	go	chi	vo
ga	to	co	ru	ba	ko	ni
cu	sa	co	fo	da	na	zu
ña	po	li	to	fe	ca	ma
ca	ja	tu	ju	ma	hi	xo

Blank writing lines for the student to write the words found in the grid.



Nombre _____

Buscapalabras

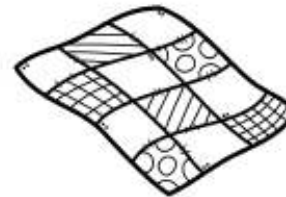
PALABRAS de 2 sílabas

Instrucciones: Lee las sílabas tres veces. Colorea una carita feliz cada vez que lees. Después encuentra las 8 palabras escondidas. Circula el dibujo y escribe las palabras en las líneas.



fe	ro	pa	co	xa	ra	na
bu	sa	to	re	mo	llo	ta
ca	te	que	bi	hi	ke	do
lu	ri	ju	go	go	ju	na
pa	mo	va	zu	fi	mo	ni
la	ñu	ha	da	du	no	so

Blank writing lines for the student to write the words found in the grid.



Nombre _____

Buscapalabras


PALABRAS de 2 sílabas

Instrucciones: Lee las sílabas tres veces. Colorea una carita feliz cada vez que leas. Después encuentra las 8 palabras escondidas. Circula el dibujo y escribe las palabras en las líneas.



bu	ca	ga	che	li	ru	llu
que	ja	que	se	ni	zo	rro
be	da	ca	llo	jo	su	ka
bé	ba	che	pa	ño	mo	me
di	fu	wa	hi	pe	ta	sa
ca	ma	za	va	rro	ya	zo

Handwriting practice lines consisting of 10 sets of three horizontal lines (top, middle dashed, bottom) for writing the words found in the grid.



Nombre _____


Buscapalabras

PALABRAS de 2 sílabas

Instrucciones: Lee las sílabas tres veces. Colorea una carita feliz cada vez que leas. Después encuentra las 8 palabras escondidas. Circula el dibujo y escribe las palabras en las líneas.



ra	lo	ta	za	po	la	chi
sa	gu	re	co	ma	bo	ta
ca	po	ri	ta	pa	vi	be
no	zo	ro	zu	ni	co	pa
xo	sa	ve	la	ña	pa	pa
za	nu	be	to	pi	ma	lo



Blank handwriting lines for writing the words found in the word search.

Nombre _____

Buscapalabras


PALABRAS de 2 sílabas

Instrucciones: Lee las sílabas tres veces. Colorea una carita feliz cada vez que leas. Después encuentra las 8 palabras escondidas. Circula el dibujo y escribe las palabras en las líneas.



ra	ta	re	te	ño	go	rro
ma	co	que	go	ri	ta	lla
lo	la	ta	pa	pa	la	fo
re	sa	fu	ta	to	mo	co
no	qui	pe	ti	vi	llu	ba
za	wa	ra	so	ma	no	zo

Blank writing lines for the student to write the words found in the grid.



Nombre _____


Buscapalabras

PALABRAS de 2 sílabas

Instrucciones: Lee las sílabas tres veces. Colorea una carita feliz cada vez que lees. Después encuentra las 8 palabras escondidas. Circula el dibujo y escribe las palabras en las líneas.



bu	na	le	zi	vo	ja	rra
zón	mo	co	jau	la	lo	ba
ba	chi	vo	ca	go	que	yi
ne	si	zo	wa	del	fin	qui
ri	gue	bo	sar	tén	vol	pa
co	zu	tón	án	gel	cán	pel



Blank writing lines for recording found words.

Nombre _____


Buscapalabras

PALABRAS de 2 sílabas

Instrucciones: Lee las sílabas tres veces. Colorea una carita feliz cada vez que leas. Después encuentra las 10 palabras escondidas. Circula el dibujo y escribe las palabras en las líneas.



ma	pa	bu	ko	ja	mu	ro
na	pa	ja	ta	pa	o	qui
da	lu	mo	fi	pu	jos	ri
hi	hi	ño	pa	cu	vo	mu
lo	zi	que	la	sa	ni	do
fo	xi	so	que	qui	ta	pa



Blank writing lines for the student to write the words found in the word search.

Nombre _____


Buscapalabras

PALABRAS de 3 sílabas

Instrucciones: Lee las sílabas tres veces. Colorea una carita feliz cada vez que leas. Después encuentra las 8 palabras escondidas. Circula el dibujo y escribe las palabras en las líneas.



den	tis	ta	wo	co	fi	lu
ne	ne	tu	man	mu	mo	de
si	le	cu	gue	ju	gue	tes
mar	ti	llo	ra	sa	qui	po
za	ko	a	la	hos	pi	tal
ban	de	ra	gue	san	dí	a



Blank writing lines for recording found words.

Nombre _____

Buscapalabras


PALABRAS de 3 sílabas

Instrucciones: Lee las sílabas tres veces. Colorea una carita feliz cada vez que leas. Después encuentra las 8 palabras escondidas. Circula el dibujo y escribe las palabras en las líneas.



me	ku	gui	ño	a	le	ta
da	si	to	ma	te	de	yu
lla	mi	que	xo	ta	mu	pe
no	ji	ra	fa	pe	o	lo
gu	sa	no	ro	te	ve	ta
cu	lu	za	wa	ni	ja	que

Blank writing area with horizontal lines for recording found words.



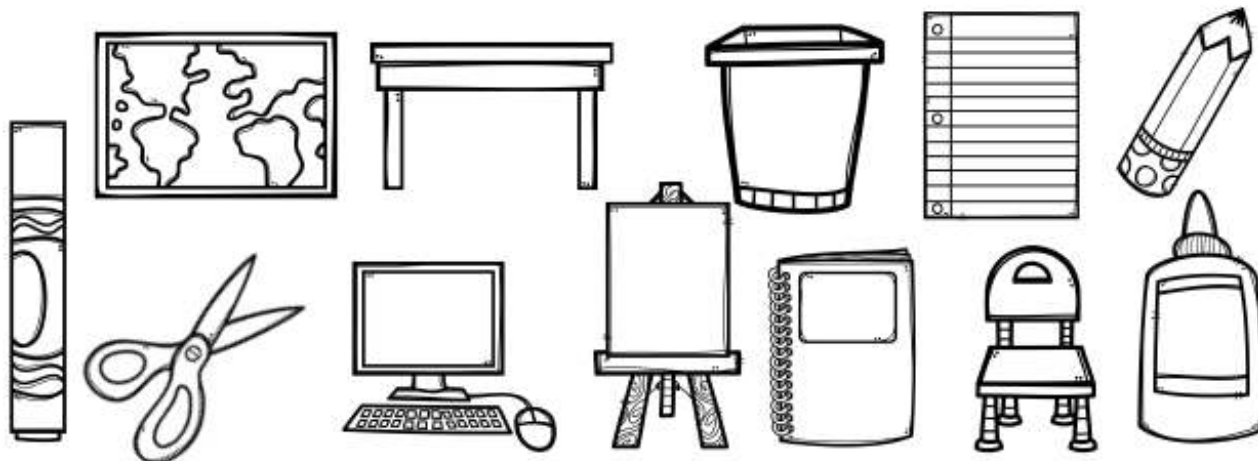
Nombre _____

Buscapalabras de la escuela

Instrucciones: Lee las sílabas tres veces. Colorea una escuela cada vez que lees. Después encuentra las 10 palabras escondidas. Circula el dibujo y escribe las palabras en las líneas.



pe	ga	men	to	ra	si	lla
com	fi	so	bo	mar	ca	dor
pu	me	go	ti	re	pa	pel
ta	sa	lo	je	fo	lá	wa
do	ti	ki	ras	jo	piz	ya
ra	ma	pa	ba	su	re	ro



Blank writing lines for recording found words.

Nombre _____


Buscapalabras de los insectos

Instrucciones: Lee las sílabas tres veces. Colorea una colmena cada vez que leas. Después encuentra las 10 palabras escondidas. Circula el dibujo y escribe las palabras en las líneas.



ár	bol	do	ti	za	ma	gu
ni	hor	mi	ga	que	ri	ho
ho	ma	ri	po	sa	qui	ba
ja	ga	fi	llo	ja	ta	a
o	ru	ga	jar	mos	sol	be
zu	yo	ma	dín	ca	ko	ja

Handwriting practice area with 10 sets of horizontal lines (top, middle dashed, bottom) for writing the found words.



Nombre _____

Buscapalabras del otoño

Instrucciones: Lee las sílabas tres veces. Colorea una bellota cada vez que leas. Después encuentra las 10 palabras escondidas. Circula el dibujo y escribe las palabras en las líneas.



be	llo	ta	ba	ru	ma	co
za	ar	di	lla	ho	íz	lo
vien	to	so	va	jas	ni	pá
ca	bú	la	man	za	no	ja
nas	ho	que	zu	lo	na	ro
ta	ti	ca	la	ba	za	sa


Blank writing area with horizontal lines for recording found words.



Nombre _____

Buscapalabras del verano

Instrucciones: Lee las sílabas tres veces. Colorea un sol cada vez que leas. Después encuentra las 10 palabras escondidas. Circula el dibujo y escribe las palabras en las líneas.



al	ber	ca	ya	a	gua	mi
ro	mo	si	len	tes	con	es
li	ve	to	la	llan	ta	qui
mo	le	a	al	sin	ba	na
na	ro	lla	es	sol	que	dar
da	pe	lo	ta	que	gue	ra



Blank writing lines for the student to write the words found in the grid.

Nombre _____

Buscapalabras del zoológico

Instrucciones: Lee las sílabas tres veces. Colorea una bellota cada vez que lees. Después encuentra las 10 palabras escondidas. Circula el dibujo y escribe las palabras en las líneas.

ví	bo	ra	ca	pin	güi	no
wa	de	e	le	fan	te	ro
tu	la	can	ko	lu	yu	que
cán	go	gu	a	mo	le	o
gue	ri	ro	la	zo	ón	so
mu	la	llo	chi	xa	mo	no

Blank writing area with horizontal lines for recording found words.





respuestas

Nombre _____


Buscapalabras

PALABRAS de 2 sílabas

Instrucciones: Lee las sílabas tres veces. Colorea una cartita feliz cada vez que lees. Después encuentra las 8 palabras escondidas. Círculo el dibujo y escribe las palabras en las líneas.



fe	ro	pa	co	xa	ra	na
bu	sa	to	re	mo	llo	ta
ca	te	que	bi	hi	ke	do
lu	ri	ju	go	go	ju	na
pa	mo	va	zu	fi	mo	ni
la	ñu	ha	da	du	no	so



Nombre _____

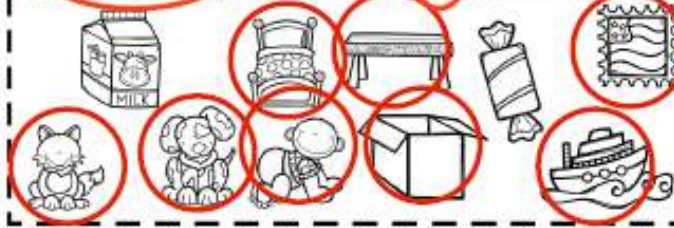
Buscapalabras

PALABRAS de 2 sílabas

Instrucciones: Lee las sílabas tres veces. Colorea una cartita feliz cada vez que lees. Después encuentra las 8 palabras escondidas. Círculo el dibujo y escribe las palabras en las líneas.



pu	ca	ga	che	li	ru	llu
que	ja	que	se	ni	zo	rro
be	da	ca	llo	jo	su	ka
bé	ba	che	pa	ño	mo	me
di	fu	wa	hi	pe	ta	sa
ca	ma	za	va	rro	ya	zo



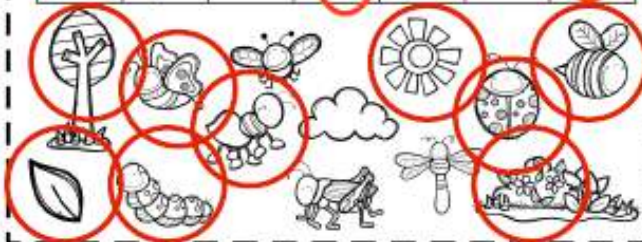
Nombre _____

Buscapalabras de los insectos

Instrucciones: Lee las sílabas tres veces. Colorea una cartita feliz cada vez que lees. Después encuentra las 10 palabras escondidas. Círculo el dibujo y escribe las palabras en las líneas.



ár	bol	do	ti	za	ma	gu
ni	nor	mi	ga	que	ri	ho
no	ma	ri	po	sa	qui	ba
ja	ga	fi	llo	ja	ta	a
o	ru	ga	jar	mo	sol	be
zu	yo	ma	dín	ca	ko	ja



Nombre _____

Buscapalabras del verano

Instrucciones: Lee las sílabas tres veces. Colorea un sol cada vez que lees. Después encuentra las 10 palabras escondidas. Círculo el dibujo y escribe las palabras en las líneas.



al	ber	ca	ya	a	gua	mi
ro	mo	si	len	tes	con	es
il	ve	ro	la	llan	ta	qui
mo	le	a	al	sin	ba	na
na	ro	lla	es	sol	que	dan
da	pe	lo	ta	que	gue	ra



Nombre _____

Buscapalabras del invierno

Instrucciones: Lee las sílabas tres veces. Colorea un gorro cada vez que lees. Después encuentra las 10 palabras escondidas. Circula el dibujo y escribe las palabras en las líneas.



for	zu	gue	ca	rám	ba	nos
men	ka	ca	nie	lo	mi	je
ta	hi	ba	ve	ra	to	po
ca	qui	ña	du	ve	nes	las
ca	fé	nu	vien	to	que	gu
fe	go	rro	pi	llo	ni	ños



Nombre _____

Buscapalabras

PALABRAS de 2 sílabas

Instrucciones: Lee las sílabas tres veces. Colorea una carita feliz cada vez que lees. Después encuentra las 8 palabras escondidas. Circula el dibujo y escribe las palabras en las líneas.



lu	na	ra	o	co	to	we
bo	te	la	so	go	chi	vo
ga	to	co	ru	ba	ko	ni
cu	sa	co	fo	da	na	zu
ña	po	li	to	fe	ca	ma
ca	ja	tu	ju	ma	hi	xo



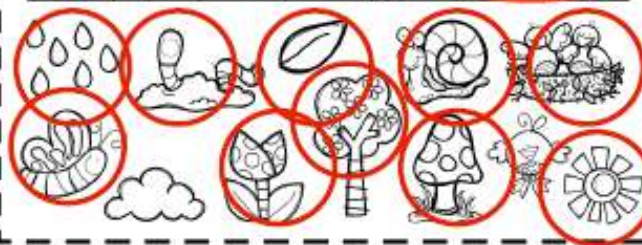
Nombre _____

Buscapalabras de la primavera

Instrucciones: Lee las sílabas tres veces. Colorea una flor cada vez que lees. Después encuentra las 10 palabras escondidas. Circula el dibujo y escribe las palabras en las líneas.



ba	ni	ka	xo	ár	bol	el
zi	do	ca	es	gu	sa	no
ma	ju	ca	ra	co	ma	no
ri	tu	li	pán	du	sol	ja
po	ha	llu	via	al	con	fe
sa	ya	vo	tu	gue	hon	go



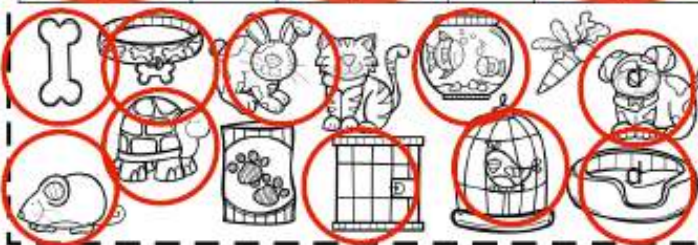
Nombre _____

Buscapalabras de las mascotas

Instrucciones: Lee las sílabas tres veces. Colorea una pata cada vez que lees. Después encuentra las 10 palabras escondidas. Circula el dibujo y escribe las palabras en las líneas.



pe	al	el	mu	tu	pe	fa	go
ce	re	ra	ja	el	rro	un	di
ra	ni	tón	yu	ko	tor	tu	ga
pa	lu	su	pá	ja	ro	que	bu
ca	ma	zi	vo	ja	co	ne	jo
hue	so	ñi	jau	la	ho	co	llar



Nombre _____ **Buscapalabras de la granja**

Instrucciones: Lee las sílabas tres veces. Colorea un granero cada vez que lees. Después encuentra las 10 palabras escondidas. Círculo el dibujo y escribe las palabras en las líneas.



ni	ño	o	ve	ja	ba	de	pa
ña	zu	ri	ta	co	ru	pa	ja
que	chi	vo	mi	za	ca	ba	llo
gan	ca	lo	po	llo	xo	cu	ga
so	va	ca	fo	mo	si	be	cho
mu	ra	co	es	ho	lo	ta	ga

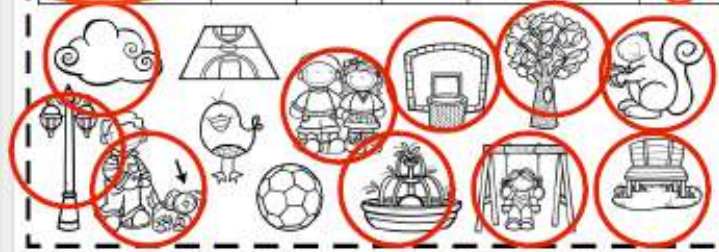


Nombre _____ **Buscapalabras del parque**

Instrucciones: Lee las sílabas tres veces. Colorea un niño cada vez que lees. Después encuentra las 10 palabras escondidas. Círculo el dibujo y escribe las palabras en las líneas.



co	lum	pío	es	pe	rro	fa	rol
lla	wi	je	que	mo	bar	ra	ca
ca	nas	ta	que	mi	ca	te	be
zi	no	va	fuer	es	cho	lo	ar
con	ni	ños	te	ár	bol	ci	di
nu	be	qui	el	al	pu	zo	lla



Nombre _____ **Buscapalabras del zoológico**

Instrucciones: Lee las sílabas tres veces. Colorea una ballota cada vez que lees. Después encuentra las 10 palabras escondidas. Círculo el dibujo y escribe las palabras en las líneas.

ví	bo	ra	ca	pin	güi	no
wa	de	e	le	fan	te	ro
tu	la	can	ko	lu	yu	que
cán	go	gu	a	mo	le	o
gue	ri	ro	la	zo	ón	so
mu	la	llo	chi	xa	mo	no

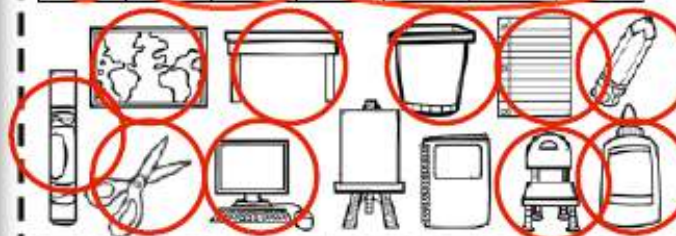


Nombre _____ **Buscapalabras de la escuela**

Instrucciones: Lee las sílabas tres veces. Colorea una estufa cada vez que lees. Después encuentra las 10 palabras escondidas. Círculo el dibujo y escribe las palabras en las líneas.



pe	ga	men	to	ra	si	lla
com	fi	so	bo	mar	ca	dor
pu	ne	go	ti	re	pa	pel
ta	sa	lo	je	fo	lá	wa
do	ti	ki	ras	jo	piz	ya
ra	ma	pa	pa	su	re	ro



Nombre _____


Buscapalabras

PALABRAS de 2 sílabas

Instrucciones: Lee las sílabas tres veces. Colorea una carita feliz cada vez que lees. Después encuentra las 6 palabras escondidas. Circula el dibujo y escribe las palabras en las líneas.



bu	na	le	zi	vo	ja	rra
zón	mo	co	jau	la	lo	ba
ba	chi	vo	ca	go	que	yi
ne	si	zo	wa	del	fin	qui
ri	gue	po	sar	tén	voi	pa
co	zu	tón	án	gel	cán	pel



Blank lines for writing the words found in the grid.

Nombre _____

Buscapalabras

PALABRAS de 3 sílabas

Instrucciones: Lee las sílabas tres veces. Colorea una carita feliz cada vez que lees. Después encuentra las 8 palabras escondidas. Circula el dibujo y escribe las palabras en las líneas.



den	tis	ta	wo	co	fi	lu
ne	ne	tu	mar	mu	mo	de
si	le	cu	gue	ju	gue	tes
mar	ti	lla	ra	sa	qui	po
za	ko	a	la	hos	pi	tal
ban	de	ra	gue	san	dí	a



Blank lines for writing the words found in the grid.

Nombre _____

Buscapalabras

PALABRAS de 2 sílabas

Instrucciones: Lee las sílabas tres veces. Colorea una carita feliz cada vez que lees. Después encuentra las 10 palabras escondidas. Circula el dibujo y escribe las palabras en las líneas.



ma	pa	bu	ko	ja	mu	ro
na	pa	ja	ta	pa	o	qui
da	lu	mo	fi	pu	jos	ri
hi	hi	ño	pa	cu	vo	mu
lo	zi	que	la	sa	ni	do
fo	xi	so	que	qui	ta	pa



Blank lines for writing the words found in the grid.

Nombre _____

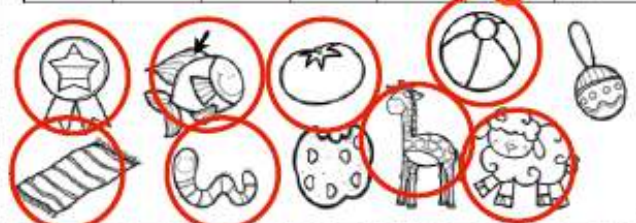
Buscapalabras

PALABRAS de 3 sílabas

Instrucciones: Lee las sílabas tres veces. Colorea una carita feliz cada vez que lees. Después encuentra las 8 palabras escondidas. Circula el dibujo y escribe las palabras en las líneas.




me	ku	gui	ño	a	le	ta
da	si	to	ma	te	de	yu
lla	mi	que	xo	ta	mu	pe
no	ji	ra	fa	pe	o	lo
gu	sa	no	ro	te	ve	ta
cu	lu	za	wa	ni	ja	que



Blank lines for writing the words found in the grid.

Escritura



Nombre

buscapalabras

Instrucciones: escribe en las líneas las 10 palabras del buscapalabras.



Nombre

buscapalabras

Instrucciones: escribe en las líneas las 10 palabras del buscapalabras.



Nombre _____

buscapalabras




Instrucciones: escribe en las líneas las 10 palabras del buscapalabras.

Two columns of handwriting practice lines. Each column contains ten sets of three horizontal lines (top, middle dashed, bottom) for writing words.

Instrucciones: escoge tres palabras y escribe tres oraciones detalladas con ellas. Haz un dibujo.

1 _____ 

2 _____ 

3 _____ 

buscapalabras

Instrucciones: escribe en las líneas 8 palabras de tu pared de palabras.



Handwriting practice area with 8 sets of lines. Each set consists of a solid top line, a dashed middle line, and a solid bottom line.

Nombre

buscapalabras

Instrucciones: escribe en las líneas 8 palabras de tu pared de palabras.



Handwriting practice area with 8 sets of lines. Each set consists of a solid top line, a dashed middle line, and a solid bottom line.



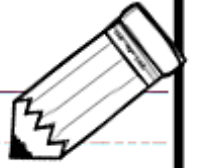
El Espacio de la Miss

Nombre

Nombre _____


buscapalabras

Instrucciones: escribe en las líneas las 8 palabras del buscapalabras.




Instrucciones: escoge tres palabras y escribe tres oraciones detalladas con ellas. Haz un dibujo.


1



2



3



El Espacio de la Miss

Mayúsculas Espacios Puntuación Letra en las líneas

Instrucciones: escoge cinco palabras del buscapalabras y escribe cinco oraciones con ellas. Después haz un dibujo.



1

2

3

4

5



Nombre _____

BUSCAPALABRAS

Instrucciones: escoge algunas palabras del buscapalabras y escribe un cuento corto con ellas. Después haz un dibujo.



Handwriting practice area consisting of ten sets of horizontal lines. Each set includes a solid top line, a dashed middle line, and a solid bottom line, providing a guide for letter height and placement.

A large, empty rectangular box with rounded corners, intended for drawing a picture related to the story written above.



El Espacio de la Miss

Mayúsculas Espacios Puntuación Letra en las líneas