

# Ciclo escolar 2023 - 2024

## EXAMEN TRIMESTRAL Primer Trimestre

Nueva Escuela Mexicana

# 1 Grado

Nombre del Alumno:

Grado:

Grupo:


Fecha:

Nombre de la Escuela:

MATERIA	REACTIVOS	ACIERTOS	CALIFICACIÓN
Saberes y pensamiento científico	10		
Lenguajes	10		
Ética, naturaleza y sociedades	10		
De lo humano y lo comunitario	10		

Firma del padre o tutor: \_\_\_\_\_

1.- Marca con una palomita ✓ de qué forma están agrupados los animales



- Por su color    
  Grandes y pequeños    
  Marinos y Terrestres

2.- Marca con una palomita ✓ cómo están agrupadas las hojas

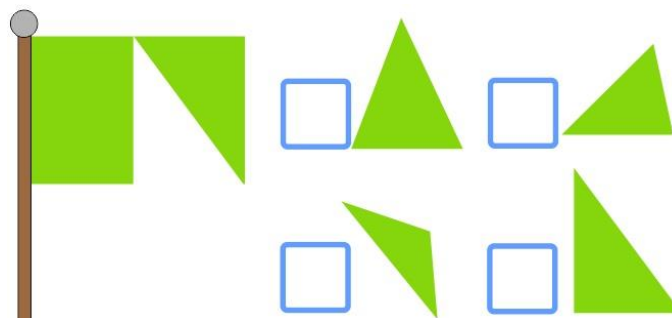


- Por su color    
  Por sus tamaños    
  Por su forma

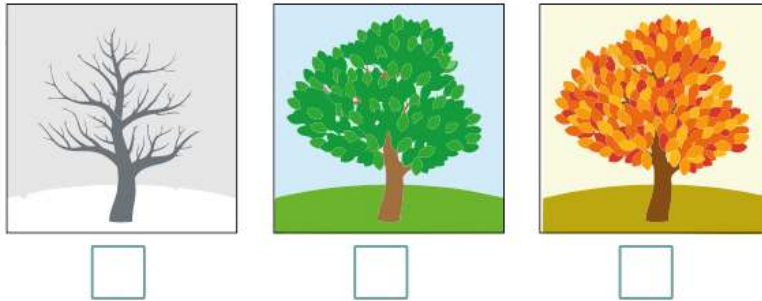
3.- Marca con una palomita ✓ el **triángulo**



4.- Marca con una palomita ✓ la figura que se necesita para completar la bandera

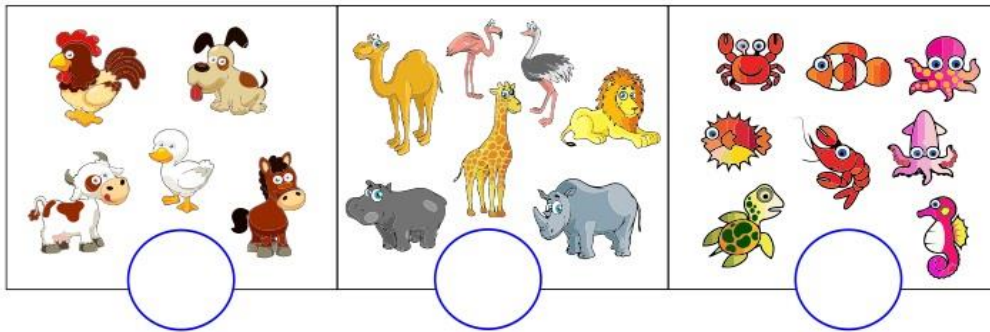


5.- Marca con una palomita ✓ la estación del año: **primavera**







6.- Cuenta cuantos animales hay en cada grupo y escribe la cantidad.






7.- Marca con una palomita ✓ el animal **doméstico**.







8.- En la tabla registra cada tipo de fruta con una raya y escribe el número de rayas que pusiste frente a cada fruta.

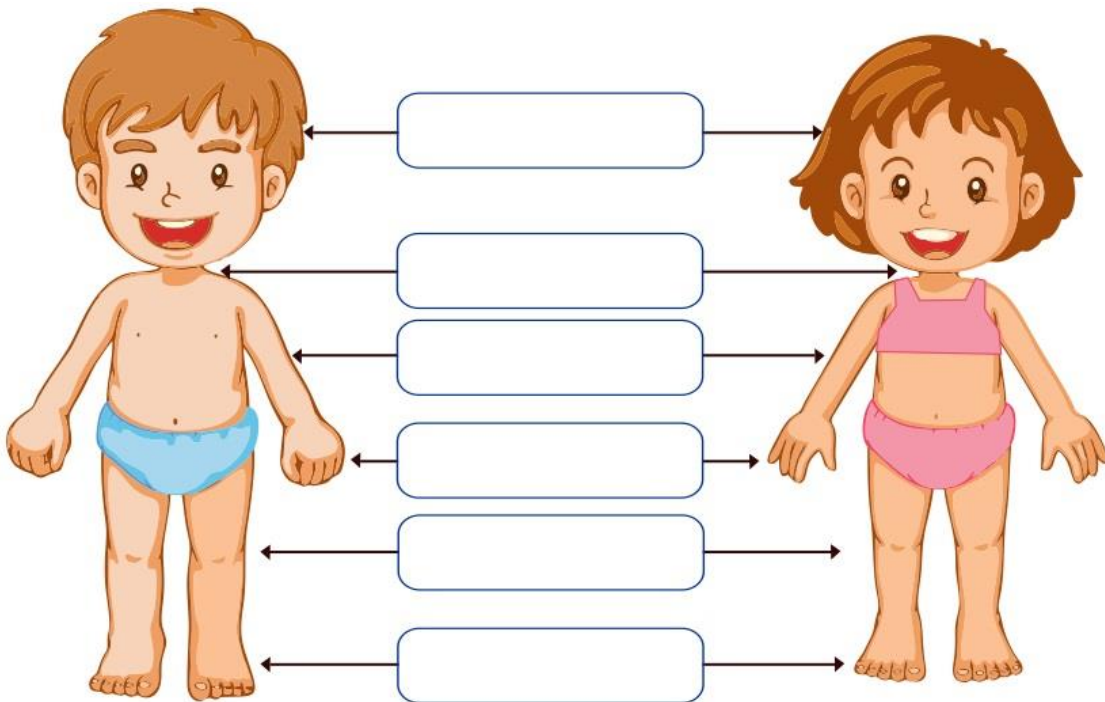


Fruta	Marcas	Número

9.- Dibuja las galletas que faltan para completar una **decena**.



10.- Escribe el nombre de las partes del cuerpo en el lugar que le corresponde. **Pie, mano, brazo, pierna, cabeza y cuello.**



1.- Escribe tu nombre

2.- Colorea la letra con la que inicia tu nombre

A B C D E F G  
H I J K L M N  
Ñ O P Q R S T  
U V W X Y Z

Lee con atención el siguiente texto.

(También puedes pedir a tu maestro que lo lea en voz alta).

### Recomendación

Una mamá Pata tiene varios patitos, pero uno de ellos es mucho más feo, tonto y torpe que el resto, por lo que todos los animales de la granja se burlan de él. El patito decide huir de allí y se enfrenta sólo a un mundo desconocido para él. Si quieres saber qué ocurrió con el pobre patito, lee el cuento “El patito feo” de Hans Christian Andersen, disponible en la biblioteca de la escuela.



Marca con una palomita ✓ la respuesta correcta.

3.- ¿De qué trata la historia?

De un Patito millonario que se fue a pasear por el mundo.

De un patito muy feo y los demás animales se burlaban de él.

4.- ¿Qué frase invita a leer el libro?

Si quieres saber qué pasó con el pobre patito lee el cuento “El patito feo”.

El patito decide huir de allí y se enfrenta sólo a un mundo desconocido.

5.- Une con una línea cada imagen con la palabra que le corresponde



maleta

oso

lámpara

zanahoria

hormiga

león



6 - 8.- Escribe las sílabas que faltan para completar las palabras



\_\_ \_\_ lla



\_\_ \_\_ sa



\_\_ \_\_ loj

9 - 10.- Escribe las vocales que faltan a cada una de las palabras.



\_\_ v \_\_ s



g \_\_ t \_\_



p \_\_ n \_\_

1 - 3.- Escribe sobre la línea **Mañana, Tarde, Noche**, en el lugar que corresponde.



\_\_\_\_\_

4.- Marca con una  la respuesta correcta

¿Por qué de noche no se puede ver bien?

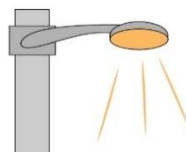
Porque ya es muy tarde.

Porque casi no hay luz.

5.- Marca con una  las fuentes de luz natural y con una  las artificiales.




Lámpara




Poste de luz




Sol

6.- Marca con una  las acciones que ponen en riesgo la salud y la seguridad de otras personas.














7.- Escribe el nombre de tu escuela.

Observa el dibujo y marca con una palomita ✓ la respuesta correcta

8.- ¿Qué actividad realizan?

- Una fiesta.
- Ceremonia de honores a la bandera.



9.- ¿Quiénes participan?

- La comunidad escolar.
- Solamente los maestros.

10.- Marca con una X cuál de las siguientes acciones **no** corresponde a un **acuerdo de convivencia escolar**.



Trabajar en equipo



Llegar puntual



Discutir con mis compañeros



1 - 3.- Escribe qué sentimiento te transmiten estas caritas



4-5.- Marca con una palomita ✓ el significado de los siguientes símbolos.

Poner la basura en su lugar.

No tirar basura.



Zona para bailar.

Riesgo de resbalar.



6.- Marca con una x a quien no cumple con las reglas del salón.



7.- Marca con una ✓ los **símbolos patrios**.




**Escribe tu nombre y un rasgo físico que te caracteriza.**

**8.-** Mi nombre es:

**9.-** Mis rasgos físicos son:

**10.-** Haz un dibujo de ti mismo



***Examen Trimestral Primer grado Ciclo escolar 2023-2024***



Elaborado por <https://www.cicloescolar.mx>

Se distribuye bajo una [Licencia Creative Commons Atribución-NoComercial-SinDerivadas 4.0 Internacional](https://creativecommons.org/licenses/by-nc-nd/4.0/).

**Nueva Escuela Mexicana 2023**

**Material 100% Gratis para maestros y alumnos. Pueden usar libremente este material en sus escuelas y con sus alumnos.**

*Evaluacion Trimestral 1 grado Revisión 1.0 2023*