

M m



mamá

Ma Mo Me Mu Mi
ma mo me mu mi
Mía mío amo ama mima
Mi mamá me ama.
Memo ama a su mamá.

INSTRUCCIONES: Escribe la sílaba que falta para completar las palabras.



_____ sa



_____ leta



_____ lón



_____ ño



_____ sico



_____ neda



_____ riposa



hor _____ ga



_____ no



ca _____ sa



_____ no











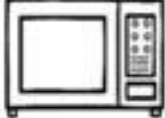







do _____ nó

Nombre: _____ Fecha: _____

Colorea los dibujos que comienza con la sílaba



ma				
me				
mi				
mo				
mu				

ma				
me				
mi				
mo				
mu				

ma



mu



me



sa



mi



se



mo



si



Práctica de lectura silábica con: m

1 ma <input type="checkbox"/>	2 me <input type="checkbox"/>	3 mi <input type="checkbox"/>	4 mo <input type="checkbox"/>	5 mu <input type="checkbox"/>
6 mu <input type="checkbox"/>	7 mo <input type="checkbox"/>	8 mi <input type="checkbox"/>	9 me <input type="checkbox"/>	10 ma <input type="checkbox"/>
11 mi <input type="checkbox"/>	12 mu <input type="checkbox"/>	13 ma <input type="checkbox"/>	14 mo <input type="checkbox"/>	15 me <input type="checkbox"/>
16 ama <input type="checkbox"/>	17 ame <input type="checkbox"/>	18 ami <input type="checkbox"/>	19 amo <input type="checkbox"/>	20 amu <input type="checkbox"/>
21 mama <input type="checkbox"/>	22 mame <input type="checkbox"/>	23 mami <input type="checkbox"/>	24 mamo <input type="checkbox"/>	25 mamu <input type="checkbox"/>
26 mema <input type="checkbox"/>	27 meme <input type="checkbox"/>	28 memi <input type="checkbox"/>	29 memo <input type="checkbox"/>	30 memu <input type="checkbox"/>
31 mima <input type="checkbox"/>	32 mime <input type="checkbox"/>	33 mimi <input type="checkbox"/>	34 mimo <input type="checkbox"/>	35 mimu <input type="checkbox"/>
36 moma <input type="checkbox"/>	37 mome <input type="checkbox"/>	38 momi <input type="checkbox"/>	39 momo <input type="checkbox"/>	40 momu <input type="checkbox"/>
41 muma <input type="checkbox"/>	42 mume <input type="checkbox"/>	43 mumi <input type="checkbox"/>	44 mumo <input type="checkbox"/>	45 mumu <input type="checkbox"/>

Correctas: /

%

Nombre _____ Fecha _____

Firma del padre _____

Nombre _____

DETECTIVES

de las sílabas con

Mm



Instrucciones: corta las sílabas y emparéjalas con los dibujos.



ma

mo

mi

mo

mu

ma

mu

mi

mu

me

ma

mi

ma me mi mo mu

m

a



ma



e



me



i



mi



o



mo



u



mu



Aprendo con la letra

Remarca la letra Mm.

Mm



M	M M M M
m	m m m m

ma	ma
me	me
mi	mi
mo	mo
mu	mu

Colorea las sílabas como se indica.

mu * * mo
 * * me * *
 ma * * * * mi



ma-rojo me-amarillo mi-verde
mo-azul mu-morado

ma	mi	me	mo	mi	ma
mo	mu	me	ma	mu	me
ma	me	mo	mi	mu	me



ma-rojo me-amarillo mi-verde
mo-azul mu-morado



INSTRUCCIONES: COLOREA SEGÚN CORRESPONDA A CADA SÍLABA.

VERDE LIMÓN: ma

MORADO: mo

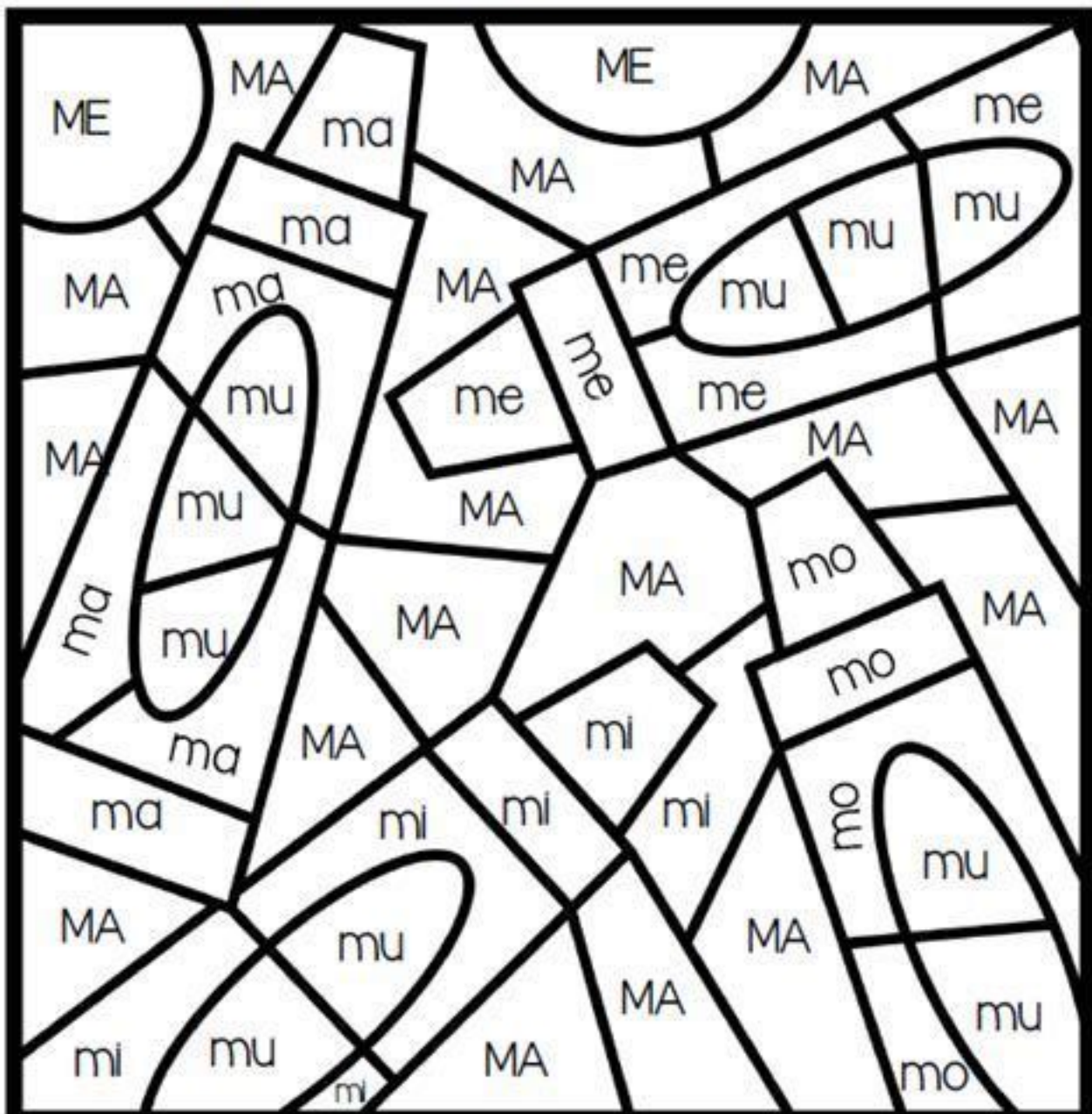
BLANCO: ME

ROSA: me

NEGRO: mu

AZUL: mi

AMARILLO: MA



m

www.kidspiration.com

ma

www.kidspiration.com

me

www.kidspiration.com

mi

www.kidspiration.com

mo

www.kidspiration.com

mu

www.kidspiration.com

Material Didáctico Rayitas



Colorea las sílabas.

ma	mu	mo	mi	me
mi	me	ma	mu	mo
mu	mo	mi	me	ma
me	ma	mu	mo	mi
mo	mi	me	ma	mu

ma / amarillo me / rojo mi / verde mo / azul mu / rosa




Nombre: _____

Fecha: _____



Colorea la sílaba correcta



Actividades
Infantiles y Primaria



mo ma me

me mo mi

mo mu ma



mo mi ma

mo mi ma

mu me mi

COLOREAMOS SÍLABAS

ma

me

mi

mo

mu

wa	ew	en	mu	mi	ma	mo	fe
ta	ta	me	we	mo	mi	ew	ma
nu	en	iw	ma	me	mu	ma	mi
ma	sa	mi	mo	ta	er	an	ow
ta	ma	mu	ta	mi	mo	me	ma
ma	ne	ta	me	pa	mo	nu	mi
ve	ba	en	ma	em	mu	me	du
mu	mi	ma	me	mo	la	an	ta
ta	ha	am	mi	ma	me	mu	mo
mo	me	in	ma	er	on	mi	il